

**NGÂN HÀNG TMCP  
KIÊN LONG**

**CỘNG HÒA XÃ HỘI CHỦ NGHĨA VIỆT NAM**

**Độc lập – Tự do – Hạnh phúc**

Số: 742 /NHKL

Rạch Giá, ngày 20 tháng 10 năm 2020

**CÔNG BỐ THÔNG TIN TRÊN CÔNG THÔNG TIN ĐIỆN TỬ CỦA  
ỦY BAN CHỨNG KHOÁN NHÀ NƯỚC**

**Kính gửi: - Ủy ban Chứng khoán Nhà nước,  
- Sở Giao dịch Chứng khoán Hà Nội,**

Công ty: Ngân hàng TMCP Kiên Long

Trụ sở chính: Số 40-42-44 Đường Phạm Hồng Thái, phường Vĩnh Thanh Vân, Tp. Rạch Giá, tỉnh Kiên Giang.

Điện thoại: (0773) 869950

Fax: (0773) 877538

Người thực hiện công bố thông tin: **TRẦN TUẤN ANH**

Địa chỉ: D35 KDC Nam Long, phường Phú Thuận, quận 07, Tp. Hồ Chí Minh.

Điện thoại: Di động 0908 38 1988; Cơ quan: (002973) 869950

Fax: (02973) 877538

Loại thông tin công bố:  24h  72h  Yêu cầu  Bất thường  Định kỳ  
(công ty đánh dấu X vào mục cần công bố)

Nội dung thông tin công bố:

1. Công bố thông tin Báo cáo tài chính riêng lẻ và hợp nhất Quý III năm 2020 Ngân hàng TMCP Kiên Long (Đính kèm Báo cáo).

2. Công bố thông tin Công văn số 739 /NHKL ngày 20 /10/2020 về việc giải trình biến động lợi nhuận sau thuế riêng lẻ của Kienlongbank quý III năm 2020 và lũy kế 9 tháng năm 2020 (Đính kèm Công văn).

3. Công bố thông tin Công văn số 40 /NHKL ngày 20 /10/2020 về việc giải trình biến động lợi nhuận sau thuế hợp nhất của Kienlongbank quý III năm 2020 và lũy kế 9 tháng năm 2020 (Đính kèm Công văn).

Thông tin này đã được công bố trên trang thông tin điện tử của Ngân hàng TMCP Kiên Long vào ngày 20 /10/2020 tại đường dẫn <https://kienlongbank.com/bao-cao-tai-chinh>

Chúng tôi xin cam kết thông tin công bố trên đây là đúng sự thật và hoàn toàn chịu trách nhiệm trước pháp luật về nội dung các thông tin đã công bố. *ps*

Nơi nhận:

- Như trên;
- Lưu P. HCQT.



*Trần Tuấn Anh*



**NGÂN HÀNG TMCP KIÊN LONG**  
**BÁO CÁO TÀI CHÍNH HỢP NHẤT**  
**QUÝ III NĂM 2020**



**BẢNG CÂN ĐỐI KẾ TOÁN HỢP NHẤT**  
**QUÝ III NĂM 2020**

Đơn vị tính: triệu đồng

CHỈ TIÊU	Thuyết minh	30/9/2020	31/12/2019
<b>A. TÀI SẢN</b>			
<b>I. Tiền mặt, vàng bạc, đá quý</b>	<b>5</b>	<b>740.901</b>	<b>694.761</b>
<b>II. Tiền gửi tại ngân hàng nhà nước</b>	<b>6</b>	<b>2.973.212</b>	<b>2.998.548</b>
<b>III. Tiền, vàng gửi tại các TCTD khác và cho vay các TCTD khác</b>	<b>7</b>	<b>11.334.345</b>	<b>9.877.201</b>
1. Tiền, vàng gửi tại các TCTD khác		11.334.345	9.877.201
<b>IV. Chứng khoán kinh doanh</b>		-	-
<b>V. Các công cụ tài chính phái sinh và các tài sản tài chính khác</b>	<b>8</b>	<b>1.204</b>	<b>853</b>
<b>VI. Cho vay khách hàng</b>		<b>33.414.562</b>	<b>33.183.657</b>
1. Cho vay khách hàng	9	33.793.321	33.479.645
2. Dự phòng rủi ro cho vay khách hàng	10	(378.759)	(295.988)
<b>VII. Hoạt động mua nợ</b>		-	-
<b>VIII. Chứng khoán đầu tư</b>	<b>11</b>	<b>3.545.350</b>	<b>830.764</b>
2. Chứng khoán đầu tư giữ đến ngày đáo hạn		3.545.350	830.764
<b>IX. Góp vốn, đầu tư dài hạn</b>	<b>12</b>	<b>14.521</b>	<b>14.521</b>
4. Đầu tư dài hạn khác		14.521	14.521
<b>X. Tài sản cố định</b>		<b>1.484.715</b>	<b>1.528.792</b>
1. Tài sản cố định hữu hình	13	749.216	786.352
a. Nguyên giá tài sản cố định hữu hình		1.064.924	1.058.357
b. Hao mòn tài sản cố định hữu hình		(315.708)	(272.005)
2. Tài sản cố định thuê tài chính		-	-
3. Tài sản cố định vô hình	14	735.499	742.440
a. Nguyên giá tài sản cố định vô hình		808.435	808.435
b. Hao mòn tài sản cố định vô hình		(72.936)	(65.995)
<b>XI. Bất động sản đầu tư</b>	<b>15</b>	<b>-</b>	<b>94.310</b>
a. Nguyên giá bất động sản đầu tư			98.921
b. Hao mòn bất động sản đầu tư			(4.611)
<b>XII. Tài sản có khác</b>		<b>2.083.341</b>	<b>1.878.714</b>
1. Các khoản phải thu	16	527.642	245.786
2. Các khoản lãi, phí phải thu	17	1.297.202	1.270.241
4. Tài sản Có khác	18	262.622	366.812
5. Các khoản dự phòng rủi ro cho các tài sản Có nội bảng		(4.125)	(4.125)
<b>TỔNG TÀI SẢN CÓ</b>		<b>55.592.151</b>	<b>51.102.121</b>



**BẢNG CÂN ĐỐI KẾ TOÁN HỢP NHẤT**  
**QUÝ III NĂM 2020**

Đơn vị tính: triệu đồng


CHỈ TIÊU	Thuyết minh	30/9/2020	31/12/2019
<b>B. NỢ PHẢI TRẢ VÀ VỐN CHỦ SỞ HỮU</b>			
<b>I. Các khoản nợ chính phủ và Ngân hàng Nhà nước</b>			
<b>II. Tiền gửi và vay các TCTD khác</b>			
1. Tiền gửi của các TCTD khác		8.571.370	11.392.828
2. Vay các TCTD khác	19	184.281	888.109
<b>III. Tiền gửi của khách hàng</b>	<b>20</b>	<b>39.990.221</b>	<b>32.920.772</b>
<b>IV. Các công cụ tài chính phái sinh và các khoản nợ tài chính khác</b>			
<b>V. Vốn tài trợ, Ủy thác đầu tư, cho vay TCTD chịu rủi ro</b>			
<b>VI. Phát hành giấy tờ có giá</b>			
		1.700.000	1.200.000
<b>VII. Các khoản nợ khác</b>			
		1.238.861	908.558
1. Các khoản lãi, phí phải trả	21	947.054	687.964
3. Các khoản phải trả và công nợ khác	22	291.807	220.594
<b>TỔNG NỢ PHẢI TRẢ</b>		<b>51.684.733</b>	<b>47.310.267</b>
<b>VIII. Vốn và các quỹ</b>			
		3.907.418	3.791.854
1. Vốn của TCTD	23	3.202.758	3.202.758
a. Vốn điều lệ		3.236.958	3.236.958
d. Cổ phiếu quỹ		(34.200)	(34.200)
2. Quỹ của TCTD		269.776	261.423
5. Lợi nhuận chưa phân phối		434.884	327.673
<b>TỔNG NỢ PHẢI TRẢ VÀ VỐN CHỦ SỞ HỮU</b>		<b>55.592.151</b>	<b>51.102.121</b>

**CÁC CHỈ TIÊU NGOÀI BẢNG CÂN ĐỐI KẾ TOÁN**

CHỈ TIÊU	Thuyết minh	30/9/2020	31/12/2019
4. Cam kết trong nghiệp vụ thư tín dụng	38	9.731	5.529
5. Bảo lãnh khác	38	206.862	128.232

Lập bảng

Kế toán trưởng



Thị Duyên



Phạm Thị Mỹ Chi

Rạch Giá, ngày 19 tháng 10 năm 2020  
Tổng Giám đốc



Trần Tuấn Anh




**BÁO CÁO KẾT QUẢ HOẠT ĐỘNG KINH DOANH HỢP NHẤT**  
**QUÝ III NĂM 2020**

STT	Chỉ tiêu	Thuyết minh	Đơn vị tính: triệu đồng			
			Quý III		Lũy kế từ đầu năm đến cuối quý này	
			Năm 2020	Năm 2019	Năm 2020	Năm 2019
1	Thu nhập lãi và các khoản thu nhập tương tự		1.008.305	953.057	2.993.265	2.773.290
2	Chi phí lãi và các chi phí tương tự		(767.648)	(646.192)	(2.202.504)	(1.881.105)
<b>I</b>	<b>Thu nhập lãi thuần</b>	<b>24</b>	<b>240.657</b>	<b>306.865</b>	<b>790.761</b>	<b>892.185</b>
3	Thu nhập từ hoạt động dịch vụ		23.787	23.853	65.732	62.216
4	Chi phí hoạt động dịch vụ		(4.389)	(4.263)	(10.691)	(12.245)
<b>II</b>	<b>Lãi/lỗ thuần từ hoạt động dịch vụ</b>	<b>25</b>	<b>19.398</b>	<b>19.590</b>	<b>55.041</b>	<b>49.971</b>
<b>III</b>	<b>Lãi/lỗ thuần từ hoạt động kinh doanh ngoại hối</b>	<b>26</b>	<b>3.946</b>	<b>4.611</b>	<b>22.800</b>	<b>21.004</b>
<b>IV</b>	<b>Lãi/lỗ thuần từ mua bán chứng khoán kinh doanh</b>		-	-	-	-
<b>V</b>	<b>Lãi/lỗ thuần từ mua bán chứng khoán đầu tư</b>	<b>27</b>	-	<b>35.187</b>	<b>37.980</b>	<b>42.009</b>
5	Thu nhập từ hoạt động khác		21.724	8.081	88.247	25.679
6	Chi phí hoạt động khác		(2.694)	(2.065)	(6.253)	(5.221)
<b>VI</b>	<b>Lãi/lỗ thuần từ hoạt động khác</b>	<b>28</b>	<b>19.030</b>	<b>6.016</b>	<b>81.994</b>	<b>20.458</b>
<b>VII</b>	<b>Thu nhập từ góp vốn, mua cổ phần</b>	<b>29</b>		-	<b>891</b>	<b>835</b>
<b>VIII</b>	<b>Chi phí hoạt động</b>	<b>30</b>	<b>(236.978)</b>	<b>(266.948)</b>	<b>(761.698)</b>	<b>(748.179)</b>
<b>IX</b>	<b>Lợi nhuận thuần từ hoạt động kinh doanh trước chi phí dự phòng rủi ro tín dụng</b>		<b>46.053</b>	<b>105.321</b>	<b>227.769</b>	<b>278.283</b>
<b>X</b>	<b>Chi phí dự phòng rủi ro tín dụng</b>	<b>31</b>	<b>(4.196)</b>	<b>(17.999)</b>	<b>(83.196)</b>	<b>(42.478)</b>
<b>XI</b>	<b>Tổng lợi nhuận trước thuế</b>		<b>41.857</b>	<b>87.322</b>	<b>144.573</b>	<b>235.805</b>
7	Chi phí thuế TNDN hiện hành		(8.452)	(18.403)	(29.009)	(48.089)
<b>XII</b>	<b>Chi phí thuế TNDN</b>	<b>32</b>	<b>(8.452)</b>	<b>(18.403)</b>	<b>(29.009)</b>	<b>(48.089)</b>
<b>XIII</b>	<b>Lợi nhuận sau thuế</b>		<b>33.405</b>	<b>68.919</b>	<b>115.564</b>	<b>187.716</b>
<b>XV</b>	<b>Lãi cơ bản trên cổ phiếu (VND/cổ phiếu)</b>	<b>33</b>			<b>361</b>	<b>587</b>

Lập bảng

Kế toán trưởng



Thị Duyên



Phạm Thị Mỹ Chi

Rạch Giá, ngày 19 tháng 10 năm 2020

Tổng Giám đốc



  
Trần Tuấn Anh

**BÁO CÁO LƯU CHUYỂN TIỀN TỆ HỢP NHẤT  
QUÝ III NĂM 2020**

CHỈ TIÊU	Đơn vị tính: triệu đồng	
	Lũy kế từ đầu năm đến cuối quý này	
	Năm 2020	Năm 2019
<b>LƯU CHUYỂN TIỀN TỪ HOẠT ĐỘNG KINH DOANH</b>		
01. Thu nhập lãi và các khoản thu nhập tương tự nhận được	2.966.304	2.795.393
02. Chi phí lãi và các khoản chi phí tương tự đã trả	(1.943.414)	(1.780.956)
03. Thu nhập từ hoạt động dịch vụ nhận được	55.041	49.971
04. Chênh lệch số tiền thực thu/ thực chi từ hoạt động kinh doanh (ngoại tệ, chứng khoán)	60.780	63.013
05. Thu nhập khác	2.104	762
06. Tiền thu các khoản nợ đã được xử lý hoặc bù đắp bằng nguồn rủi ro	27.027	12.258
07. Tiền chi trả cho nhân viên và hoạt động quản lý, công vụ	(708.830)	(674.157)
08. Tiền thuế thu nhập thực nộp trong kỳ	(10.605)	(47.492)
<b>Lưu chuyển tiền thuần từ hoạt động kinh doanh trước những thay đổi về tài sản và vốn lưu động</b>	<b>448.407</b>	<b>418.792</b>
<b>Những thay đổi về tài sản hoạt động</b>		
10. (Tăng)/Giảm các khoản về chứng khoán đầu tư	(2.714.586)	(192.054)
11. (Tăng)/Giảm các công cụ tài chính phái sinh và các tài sản tài chính khác	(351)	(1.067)
12. (Tăng)/Giảm các khoản cho vay khách hàng	(313.676)	(2.435.428)
13. Giảm nguồn dự phòng để bù đắp tổn thất các khoản	(425)	(25.751)
14. (Tăng)/Giảm khác về tài sản hoạt động	(72.620)	1.737
<b>Những thay đổi về công nợ hoạt động</b>		
15. Tăng/(Giảm) các khoản nợ chính phủ và NHNN	-	(255.545)
16. Tăng/(Giảm) các khoản tiền gửi và vay các TCTD	(3.525.286)	1.843.518
17. Tăng/(Giảm) tiền gửi của khách hàng (bao gồm cả Kho bạc Nhà nước)	7.069.449	2.287.650
18. Tăng/(Giảm) phát hành giấy tờ có giá (ngoại trừ GTCG được tính vào hoạt động tài chính)	500.000	400.000
21. Tăng/(Giảm) khác về công nợ hoạt động	50.612	(5.213)
22. Chi từ các quỹ của tổ chức tín dụng	-	(15.982)
<b>I. Lưu chuyển tiền thuần từ hoạt động kinh doanh</b>	<b>1.441.524</b>	<b>2.020.657</b>
<b>LƯU CHUYỂN TIỀN TỪ HOẠT ĐỘNG ĐẦU TƯ</b>		
01. Mua sắm TSCĐ	(17.330)	(67.699)
02. Tiền thu từ thanh lý, nhượng bán TSCĐ	52.863	8.076
09. Tiền thu cổ tức và lợi nhuận được chia từ các khoản đầu tư, góp vốn dài hạn	891	835
<b>II. Lưu chuyển tiền từ hoạt động đầu tư</b>	<b>36.424</b>	<b>(58.788)</b>



**BÁO CÁO LƯU CHUYỂN TIỀN TỆ HỢP NHẤT**  
**QUÝ III NĂM 2020**

Đơn vị tính: triệu đồng

**LƯU CHUYỂN TIỀN TỪ HOẠT ĐỘNG TÀI CHÍNH**

III. Lưu chuyển tiền từ hoạt động tài chính

IV. Lưu chuyển tiền thuần trong kỳ

V. Tiền và các khoản tương đương tiền đầu kỳ

VI. Điều chỉnh của ảnh hưởng thay đổi tỷ giá

VII. Tiền và các khoản tương đương tiền cuối kỳ (thuyết minh 34)

-	-
1.477.948	1.961.869
13.570.510	7.771.981
-	-
15.048.458	9.733.850

Rạch Giá, ngày 19 tháng 10 năm 2020

Lập bảng

Kế toán trưởng

Tổng Giám đốc



Thị Duyên

Phạm Thị Mỹ Chi

Trần Tuấn Anh

## THUYẾT MINH BÁO CÁO TÀI CHÍNH HỢP NHẤT QUÝ III NĂM 2020

1. **Đặc điểm hoạt động của Ngân hàng**
- a) **Giấy phép thành lập và hoạt động, thời hạn có giá trị**
- Ngân hàng TMCP Kiên Long, tên gọi trước đây là Ngân hàng TMCP Nông thôn Kiên Long (sau đây gọi tắt là “Ngân hàng”) hoạt động theo:
- Giấy phép thành lập và hoạt động ngân hàng số 0056/NH-GP do Ngân hàng Nhà nước Việt Nam cấp ngày 18 tháng 9 năm 1995;
  - Giấy phép thành lập ngân hàng số 1115/GP-UB ngày 02 tháng 10 năm 1995 do Ủy ban nhân dân tỉnh Kiên Giang cấp.
- Năm 2006, Ngân hàng được đổi tên thành Ngân hàng TMCP Kiên Long và được chuyển đổi mô hình hoạt động từ ngân hàng nông thôn sang ngân hàng đô thị.
- Ngân hàng đăng ký hoạt động kinh doanh theo Giấy chứng nhận đăng ký doanh nghiệp số 1700197787 đăng ký lần đầu ngày 10 tháng 10 năm 1995 do Sở Kế hoạch và Đầu tư tỉnh Kiên Giang cấp. Trong quá trình hoạt động, Ngân hàng đã nhiều lần được điều chỉnh giấy chứng nhận đăng ký doanh nghiệp, trong đó lần điều chỉnh gần nhất vào ngày 27 tháng 9 năm 2018.
- Thời hạn hoạt động của Ngân hàng là 50 năm kể từ ngày 18 tháng 9 năm 1995.
- Hoạt động chính của Ngân hàng là: thực hiện các giao dịch ngân hàng, bao gồm: huy động và nhận tiền gửi ngắn hạn, trung hạn và dài hạn từ các tổ chức và cá nhân; cấp tín dụng ngắn hạn, trung hạn và dài hạn đối với các tổ chức và cá nhân trên cơ sở tính chất và khả năng nguồn vốn của Ngân hàng; thực hiện các nghiệp vụ thanh toán ngân quỹ và các dịch vụ ngân hàng khác được Ngân hàng Nhà nước Việt Nam cho phép; thực hiện góp vốn, mua cổ phần, đầu tư trái phiếu và kinh doanh ngoại tệ theo quy định của pháp luật.
- b) **Hình thức sở hữu vốn**
- Ngân hàng TMCP Kiên Long là ngân hàng thương mại cổ phần.
- c) **Vốn điều lệ**
- Số vốn điều lệ của Ngân hàng tại thời điểm 30 tháng 9 năm 2020 là 3.236.958 triệu VND (tại ngày 31 tháng 12 năm 2019 là 3.236.958 triệu VND).
- d) **Thành phần hội đồng quản trị**
- |                            |              |
|----------------------------|--------------|
| Ông Lê Khắc Gia Bảo        | Chủ tịch     |
| Ông Mai Hữu Tín            | Phó Chủ tịch |
| Ông Phạm Trần Duy Huyền    | Phó Chủ tịch |
| Ông Trần Văn Trọng         | Thành viên   |
| Bà Nguyễn Thụy Quỳnh Hương | Thành viên   |
| Bà Trần Tuấn Anh           | Thành viên   |
| Ông Lê Trung Việt          | Thành viên   |
- e) **Thành phần Ban Kiểm soát**
- |                       |                          |
|-----------------------|--------------------------|
| Ông Nguyễn Cao Cường  | Trưởng Ban Kiểm soát     |
| Ông Nguyễn Thanh Minh | Thành viên Ban Kiểm soát |
| Ông Đặng Minh Quân    | Thành viên Ban Kiểm soát |



**THUYẾT MINH BÁO CÁO TÀI CHÍNH HỢP NHẤT**  
**QUÝ III NĂM 2020**

**f) Thành phần Ban Tổng Giám đốc**

Bà Trần Tuấn Anh	Tổng Giám đốc
Ông Vũ Đức Cần	Phó Tổng Giám đốc
Ông Lê Trung Việt	Phó Tổng Giám đốc
Ông Nguyễn Hoàng An	Phó Tổng Giám đốc
Bà Phạm Thị Mỹ Chi	Phó Tổng Giám đốc

**g) Mạng lưới hoạt động**

Trụ sở chính của Ngân hàng đặt tại 40 - 42 - 44 Phạm Hồng Thái, phường Vĩnh Thanh Vân, TP. Rạch Giá, tỉnh Kiên Giang. Tại ngày 30 tháng 9 năm 2020, Ngân hàng có một (01) hội sở chính, ba mươi một (31) chi nhánh và một trăm lẻ ba (103) phòng giao dịch trên toàn quốc.

**h) Cấu trúc Tập đoàn**

Tập đoàn bao gồm Ngân hàng và 1 công ty con chịu sự kiểm soát của Ngân hàng.

Ngân hàng đầu tư vào công ty con là Công ty TNHH MTV Quản lý nợ và Khai thác tài sản - Ngân hàng TMCP Kiên Long có trụ sở tại tầng 6, số 40 - 42 - 44 Phạm Hồng Thái, Phường Vĩnh Thanh Vân, TP. Rạch Giá, tỉnh Kiên Giang. Công ty con này được hoạt động theo Giấy chứng nhận đăng ký doanh nghiệp số 1701452905, đăng ký lần đầu ngày 12 tháng 11 năm 2010 và điều chỉnh gần nhất vào ngày 21 tháng 02 năm 2018 do Sở Kế hoạch và Đầu tư tỉnh Kiên Giang cấp. Hoạt động kinh doanh chính của Công ty con này là: tư vấn, môi giới kinh doanh, cho thuê bất động sản, quyền sử dụng đất; quản lý các khoản nợ vay và tài sản bảo đảm nợ vay; thẩm định giá và quản lý hồ sơ tài sản bảo đảm; tái cơ cấu các khoản vay; mua khoản nợ từ và bán khoản nợ cho các TCTD. Tại ngày kết thúc kỳ kế toán, tỷ lệ lợi ích và tỷ lệ quyền biểu quyết của Ngân hàng tại Công ty con này là 100% (số đầu năm là 100%).

**i) Nhân viên**

Tại ngày 30 tháng 9 năm 2020, Tập đoàn có 3.241 nhân viên đang làm việc (số đầu năm là 3.185 nhân viên).

**2. Năm tài chính, đơn vị tiền tệ sử dụng trong kế toán**

**a) Năm tài chính**

Năm tài chính của Tập đoàn bắt đầu từ ngày 01 tháng 01 và kết thúc ngày 31 tháng 12 hàng năm.

**b) Đơn vị tiền tệ sử dụng trong kế toán**

Đơn vị tiền tệ sử dụng trong kế toán là Đồng Việt Nam (VND). Theo Thông tư số 49/2014/TT-NHNN ngày 31 tháng 12 năm 2014 của Ngân hàng Nhà nước Việt Nam, các số liệu được làm tròn đến hàng triệu và trình bày theo đơn vị triệu Đồng Việt Nam (triệu VND) khi lập Báo cáo tài chính hợp nhất.

**3. Chuẩn mực và chế độ kế toán áp dụng**

**a) Chế độ kế toán áp dụng**

Tập đoàn áp dụng Hệ thống kế toán các Tổ chức tín dụng ("TCTD") Việt Nam do Ngân hàng Nhà nước Việt Nam ban hành theo Quyết định số 479/2004/QĐ-NHNN ngày 29 tháng 4 năm 2004, Thông tư số 10/2014/TT-NHNN ngày 20 tháng 3 năm 2014, Thông tư số 49/2014/TT-NHNN ngày 31 tháng 12 năm 2014 và Thông tư số 22/2017/TT-NHNN ngày 29 tháng 12 năm 2017. Việc lập Báo cáo tài chính được áp dụng theo Chế độ Báo cáo tài chính đối với các Tổ chức tín dụng ban hành theo Quyết định số 16/2007/QĐ-NHNN ngày 18 tháng 4 năm 2007 của Thống đốc Ngân hàng Nhà nước Việt Nam, Thông tư số 49/2014/TT-NHNN ngày 31 tháng 12 năm 2014 và Thông tư số 22/2017/TT-NHNN ngày 29 tháng 12 năm 2017 của Ngân hàng Nhà nước Việt Nam và các chuẩn mực kế toán có liên quan.

## THUYẾT MINH BÁO CÁO TÀI CHÍNH HỢP NHẤT QUÝ III NĂM 2020

b) **Tuyên bố về việc tuân thủ chuẩn mực kế toán và chế độ kế toán**  
Báo cáo tài chính hợp nhất được lập theo các Chuẩn mực Kế toán Việt Nam, Chế độ Kế toán Việt Nam áp dụng cho các TCTD do Ngân hàng Nhà nước Việt Nam ban hành và các quy định pháp lý có liên quan đến việc lập và trình bày Báo cáo tài chính hợp nhất.

c) **Cơ sở đo lường**

Báo cáo tài chính hợp nhất, ngoại trừ Báo cáo lưu chuyển tiền tệ hợp nhất, được lập trên cơ sở dồn tích theo nguyên tắc giá gốc. Báo cáo lưu chuyển tiền tệ hợp nhất được lập theo phương pháp trực tiếp.

4. **Chính sách kế toán áp dụng tại Ngân hàng**

a) **Cơ sở hợp nhất**

Báo cáo tài chính hợp nhất bao gồm Báo cáo tài chính của Ngân hàng và công ty con. Công ty con là đơn vị chịu sự kiểm soát của Ngân hàng. Sự kiểm soát tồn tại khi Ngân hàng có khả năng trực tiếp hay gián tiếp chi phối các chính sách tài chính và hoạt động của công ty con để thu được các lợi ích kinh tế từ các hoạt động này. Khi xác định quyền kiểm soát có tính đến quyền biểu quyết tiềm năng phát sinh từ các quyền chọn mua hoặc các công cụ nợ và công cụ vốn có thể chuyển đổi thành cổ phiếu phổ thông tại ngày kết thúc kỳ kế toán.

Kết quả hoạt động kinh doanh của công ty con được mua lại hoặc bán đi trong năm được trình bày trong Báo cáo kết quả hoạt động kinh doanh hợp nhất từ ngày mua hoặc cho đến ngày bán khoản đầu tư ở công ty con đó.

Báo cáo tài chính của Ngân hàng và công ty con sử dụng để hợp nhất được lập cho cùng một năm tài chính và áp dụng các chính sách kế toán thống nhất cho các giao dịch và sự kiện cùng loại trong những hoàn cảnh tương tự. Trong trường hợp chính sách kế toán của công ty con khác với chính sách kế toán áp dụng thống nhất trong Tập đoàn thì Báo cáo tài chính của công ty con sẽ có những điều chỉnh thích hợp trước khi sử dụng cho việc lập Báo cáo tài chính hợp nhất.

Số dư các tài khoản trên Bảng cân đối kế toán giữa Ngân hàng và công ty trong cùng Tập đoàn, các giao dịch nội bộ, các khoản lãi nội bộ chưa thực hiện phát sinh từ các giao dịch này phải được loại trừ hoàn toàn. Các khoản lỗ chưa thực hiện phát sinh từ các giao dịch nội bộ cũng được loại bỏ trừ khi chi phí tạo nên khoản lỗ đó không thể thu hồi được.

Lợi ích của cổ đông thiểu số thể hiện phần lãi hoặc lỗ trong kết quả kinh doanh và tài sản thuần của công ty con không được nắm giữ bởi Tập đoàn và được trình bày ở khoản mục riêng trên Báo cáo kết quả hoạt động kinh doanh hợp nhất và trên Bảng cân đối kế toán hợp nhất (thuộc phần vốn chủ sở hữu). Lợi ích của cổ đông thiểu số bao gồm giá trị các lợi ích của cổ đông thiểu số tại ngày hợp nhất kinh doanh ban đầu và phần lợi ích của cổ đông thiểu số trong biến động của vốn chủ sở hữu kể từ ngày hợp nhất kinh doanh. Các khoản lỗ phát sinh tại công ty con được phân bổ tương ứng với phần sở hữu của cổ đông thiểu số, kể cả trường hợp số lỗ đó lớn hơn phần sở hữu của cổ đông thiểu số trong tài sản thuần của công ty con.

b) **Chuyển đổi ngoại tệ**

Tất cả các nghiệp vụ phát sinh của Tập đoàn được hạch toán theo nguyên tệ. Các khoản mục tiền tệ có gốc ngoại tệ được quy đổi sang VND theo tỷ giá bình quân mua và bán chuyển khoản giao ngay của ngoại tệ đó ("tỷ giá giao ngay") tại thời điểm cuối ngày làm việc cuối cùng của kỳ kế toán nếu tỷ giá giao ngay này chênh lệch nhỏ hơn 1% so với tỷ giá bình quân gia quyền mua và bán của ngày làm việc cuối cùng của kỳ kế toán, trường hợp tỷ giá giao ngay tại thời điểm cuối ngày làm việc cuối cùng của kỳ kế toán chênh lệch lớn hơn hoặc bằng 1% so với tỷ giá bình quân gia quyền mua và bán của ngày làm việc cuối cùng của kỳ kế toán thì Tập đoàn dùng tỷ giá bình quân gia quyền mua và bán của ngày làm việc cuối cùng của kỳ kế toán. Các khoản mục phi tiền tệ có gốc ngoại tệ được quy đổi ra VND theo tỷ giá giao ngay tại ngày phát sinh nghiệp vụ.

Các giao dịch liên quan đến thu nhập và chi phí bằng ngoại tệ của Tập đoàn được quy đổi sang VND theo tỷ giá bình quân mua và bán chuyển khoản tại ngày phát sinh giao dịch.



## THUYẾT MINH BÁO CÁO TÀI CHÍNH HỢP NHẤT QUÝ III NĂM 2020

Chênh lệch tỷ giá hối đoái do đánh giá lại các tài sản và công nợ bằng ngoại tệ sang VND tại ngày báo cáo hàng tháng được ghi nhận vào tài khoản “Chênh lệch tỷ giá hối đoái” thuộc vốn chủ sở hữu và được ghi nhận vào Báo cáo kết quả hoạt động kinh doanh hợp nhất vào cuối năm tài chính.

### c) Tiền và các khoản tương đương tiền

Tiền và các khoản tương đương tiền bao gồm tiền mặt, tiền gửi tại Ngân hàng Nhà nước Việt Nam, tiền gửi tại các TCTD khác, cho vay các TCTD khác với kỳ hạn gốc không quá ba tháng, có khả năng chuyển đổi dễ dàng thành một lượng tiền nhất định, không có nhiều rủi ro về thay đổi giá trị, và được nắm giữ với mục đích đáp ứng các cam kết thanh toán ngắn hạn hơn là để đầu tư hay cho các mục đích khác.

### d) Cho vay khách hàng và phương pháp trích lập dự phòng rủi ro tín dụng

Tiền vay được ghi nhận khi Tập đoàn và khách hàng ký kết hợp đồng vay, kế ước nhận nợ và Tập đoàn giải ngân cho khách hàng.

Phương thức cho vay đối với tổ chức và cá nhân dưới các hình thức: vay từng lần, theo hạn mức, theo dự án đầu tư, chiết khấu chứng từ có giá...

Hình thức đảm bảo tiền vay chủ yếu là cầm cố, thế chấp tài sản. Ngoài ra, Tập đoàn còn cho vay tín chấp.

Nguyên tắc phân loại nợ vay và đánh giá rủi ro tín dụng được thực hiện theo quy định tại Điều 10 Thông tư số 02/2013/TT-NHNN ngày 21 tháng 01 năm 2013 (Thông tư số 02/2013/TT-NHNN) và Điều 01 Thông tư số 09/2014/TT-NHNN ngày 18 tháng 3 năm 2014 (Thông tư số 09/2014/TT-NHNN) của Ngân hàng Nhà nước Việt Nam.

Cơ sở trích lập dự phòng rủi ro tín dụng căn cứ vào các khoản nợ vay đã được phân loại. Việc tính toán dự phòng căn cứ vào quy định tại Điều 12 Thông tư số 02/2013/TT-NHNN. Tỷ lệ trích lập cụ thể như sau:

• Nhóm 1 (nợ đủ tiêu chuẩn)	:	0%
• Nhóm 2 (nợ cần chú ý)	:	5%
• Nhóm 3 (nợ dưới tiêu chuẩn)	:	20%
• Nhóm 4 (nợ nghi ngờ)	:	50%
• Nhóm 5 (nợ có khả năng mất vốn)	:	100%

Mức dự phòng chung được tính bằng 0,75% tổng giá trị các khoản nợ từ nhóm 1 đến nhóm 4. Việc xóa sổ các khoản nợ vay không có khả năng thu hồi căn cứ vào các quy định của 2 thông tư nêu trên.

#### *Các cam kết ngoại bảng*

Các cam kết ngoại bảng bao gồm: các khoản bảo lãnh, cam kết giao dịch hối đoái và cam kết trong nghiệp vụ L/C.

Khi Tập đoàn đánh giá khách hàng không có khả năng thực hiện các nghĩa vụ đã cam kết thì phân loại các cam kết vào nhóm 2.

Trường hợp Tập đoàn thực hiện các nghĩa vụ thay cho người được bảo lãnh, thì Tập đoàn phân loại vào nhóm 3 đến nhóm 5 và trích lập dự phòng cụ thể theo quy định.

### e) Chứng khoán đầu tư

Chứng khoán đầu tư bao gồm chứng khoán đầu tư sẵn sàng để bán và chứng khoán đầu tư giữ đến ngày đáo hạn. Tập đoàn phân loại chứng khoán đầu tư tại thời điểm mua là chứng khoán đầu tư sẵn sàng để bán hoặc chứng khoán đầu tư giữ đến ngày đáo hạn. Theo Công văn số 2601/NHNN-TCKT ngày 14 tháng 4 năm 2009 của Ngân hàng Nhà nước Việt Nam, đối với khoản mục chứng khoán đầu tư, Tập đoàn được phép phân loại lại tối đa một lần sau khi phân loại lần đầu tại thời điểm mua.

Chứng khoán đầu tư sẵn sàng để bán là chứng khoán nợ hoặc chứng khoán vốn được giữ trong

## THUYẾT MINH BÁO CÁO TÀI CHÍNH HỢP NHẤT QUÝ III NĂM 2020

thời gian không ấn định trước và có thể được bán trong mọi thời điểm.

Chứng khoán đầu tư giữ đến ngày đáo hạn là chứng khoán nợ có kỳ hạn cố định và các khoản thanh toán cố định hoặc có thể xác định được mà Tập đoàn có ý định và có khả năng nắm giữ đến ngày đáo hạn.

### *Ghi nhận chứng khoán đầu tư*

Tập đoàn ghi nhận chứng khoán đầu tư tại ngày khớp lệnh đối với chứng khoán niêm yết hoặc tại ngày Tập đoàn chính thức có quyền sở hữu theo quy định của pháp luật đối với chứng khoán chưa niêm yết.

### *Chứng khoán vốn*

Chứng khoán vốn sẵn sàng để bán được ghi nhận ban đầu theo giá gốc, bao gồm giá mua cộng các chi phí liên quan trực tiếp như chi phí môi giới, giao dịch, cung cấp thông tin, phí ngân hàng (nếu có). Sau đó, các chứng khoán này được ghi nhận theo giá trị thấp hơn giữa giá đang ghi nhận trên sổ sách và giá thị trường với số lỗ giảm giá được ghi nhận vào Báo cáo kết quả hoạt động kinh doanh hợp nhất.

Giá thị trường của chứng khoán vốn sẵn sàng để bán đã niêm yết là giá đóng cửa tại Sở Giao dịch Chứng khoán TP. Hồ Chí Minh hoặc Sở Giao dịch Chứng khoán Hà Nội tại ngày gần nhất có giao dịch tính đến thời điểm kết thúc kỳ kế toán.

Giá thị trường của chứng khoán vốn sẵn sàng để bán chưa niêm yết nhưng được đăng ký giao dịch trên thị trường giao dịch chứng khoán của các công ty đại chúng chưa niêm yết (UpCom) là giá tham chiếu bình quân trong 30 ngày giao dịch liền kề gần nhất trước thời điểm kết thúc kỳ kế toán do Sở Giao dịch chứng khoán công bố.

Trường hợp cổ phiếu đã niêm yết trên thị trường chứng khoán hoặc cổ phiếu của công ty cổ phần đã đăng ký giao dịch trên thị trường Upcom không có giao dịch trong vòng 30 ngày trước ngày trích lập dự phòng, cổ phiếu đã niêm yết bị hủy niêm yết, bị đình chỉ giao dịch, bị ngừng giao dịch và chứng khoán chưa niêm yết, chưa đăng ký giao dịch: việc lập dự phòng được thực hiện căn cứ vào khoản lỗ của công ty được đầu tư với mức trích lập bằng chênh lệch giữa vốn đầu tư thực tế của các chủ sở hữu và vốn chủ sở hữu tại ngày kết thúc kỳ kế toán nhân với tỷ lệ sở hữu vốn điều lệ của Tập đoàn so với tổng số vốn điều lệ thực góp.

Tăng, giảm số dự phòng chứng khoán đầu tư cần phải trích lập tại ngày kết thúc kỳ kế toán được ghi nhận vào Báo cáo kết quả hoạt động kinh doanh. Khoản dự phòng chỉ được hoàn nhập trong phạm vi sao cho giá trị ghi sổ của các khoản đầu tư không vượt quá giá trị ghi sổ của các khoản đầu tư này trong trường hợp không phải lập dự phòng.

### *Chứng khoán nợ*

Chứng khoán nợ sẵn sàng để bán và chứng khoán nợ giữ đến ngày đáo hạn được ghi nhận ban đầu theo giá gốc, bao gồm giá mua cộng các chi phí có liên quan trực tiếp như chi phí môi giới, giao dịch, cung cấp thông tin, thuế, lệ phí và phí ngân hàng. Sau đó, các chứng khoán này được ghi nhận theo giá gốc được phân bổ (chịu tác động của việc phân bổ giá trị chiết khấu và giá trị phụ trội) trừ đi dự phòng rủi ro chứng khoán (bao gồm dự phòng rủi ro tín dụng và dự phòng giảm giá chứng khoán). Giá trị phụ trội và giá trị chiết khấu phát sinh từ việc mua các chứng khoán nợ được phân bổ vào Báo cáo kết quả hoạt động kinh doanh hợp nhất theo phương pháp đường thẳng trong thời gian nắm giữ.

Chứng khoán nợ sẵn sàng để bán đã niêm yết được ghi nhận theo giá gốc trừ đi dự phòng giảm giá bằng cách tham khảo giá đóng cửa tại Sở Giao dịch Chứng khoán Hà Nội tại ngày kết thúc kỳ kế toán. Tập đoàn không thực hiện trích lập dự phòng đối với chứng khoán nợ giữ đến ngày đáo hạn trừ khi có dấu hiệu về sự giảm giá chứng khoán kéo dài hoặc có bằng chứng chắc chắn là Tập đoàn khó có thể thu hồi đầy đủ khoản đầu tư.

Chứng khoán nợ sẵn sàng để bán và chứng khoán nợ giữ đến ngày đáo hạn của doanh nghiệp chưa niêm yết được ghi nhận theo giá gốc trừ dự phòng rủi ro tín dụng theo quy định của Thông tư số 02/2013/TT-NHNN và Thông tư số 09/2014/TT-NHNN.

Lãi sau khi mua của chứng khoán nợ sẵn sàng để bán và chứng khoán nợ giữ đến ngày đáo hạn

## THUYẾT MINH BÁO CÁO TÀI CHÍNH HỢP NHẤT QUÝ III NĂM 2020

được ghi nhận vào Báo cáo kết quả hoạt động kinh doanh hợp nhất trên cơ sở dồn tích. Khoản tiền lãi dồn tích trước khi Tập đoàn mua sẽ được ghi giảm giá gốc khi nhận được.

Dự phòng rủi ro chứng khoán đầu tư được đề cập ở trên sẽ được hoàn nhập khi giá chứng khoán hoặc giá trị có thể thu hồi của chứng khoán đầu tư tăng lên sau khi khoản dự phòng được ghi nhận. Khoản dự phòng chỉ được hoàn nhập đến mức tối đa bằng giá trị ghi sổ của các chứng khoán này trong trường hợp không phải lập dự phòng.

### *Chấm dứt ghi nhận chứng khoán đầu tư*

Chứng khoán đầu tư được dừng ghi nhận tại ngày khớp lệnh bán đối với chứng khoán niêm yết hoặc Tập đoàn đã chính thức chuyển quyền sở hữu theo quy định của pháp luật đối với chứng khoán chưa niêm yết.

### f) Đầu tư dài hạn khác

Đầu tư dài hạn khác là các khoản góp vốn dài hạn vào các công ty khác và Tập đoàn không nắm quyền kiểm soát hoặc có ảnh hưởng đáng kể. Các khoản đầu tư dài hạn này được ghi nhận ban đầu theo giá gốc tại thời điểm đầu tư. Sau đó, các khoản đầu tư này được xác định theo giá gốc trừ đi dự phòng giảm giá đầu tư dài hạn.

Dự phòng tổn thất cho các khoản đầu tư dài hạn khác được trích lập như sau:

- Đối với khoản đầu tư vào cổ phiếu niêm yết hoặc giá trị hợp lý khoản đầu tư được xác định tin cậy, việc lập dự phòng dựa trên giá trị thị trường của cổ phiếu.
- Đối với khoản đầu tư không xác định được giá trị hợp lý tại thời điểm báo cáo, việc lập dự phòng được thực hiện căn cứ vào khoản lỗ của bên được đầu tư với mức trích lập bằng chênh lệch giữa vốn đầu tư thực tế của các chủ sở hữu và vốn chủ sở hữu tại ngày kết thúc kỳ kế toán nhân với tỷ lệ vốn điều lệ của Ngân hàng so với tổng vốn điều lệ thực góp tại đơn vị khác.

Tăng, giảm số dự phòng tổn thất đầu tư dài hạn khác cần phải trích lập tại ngày kết thúc kỳ kế toán được ghi nhận vào Báo cáo kết quả hoạt động kinh doanh hợp nhất. Khoản dự phòng chỉ được hoàn nhập trong phạm vi sao cho giá trị ghi sổ của các khoản đầu tư không vượt quá giá trị ghi sổ của các khoản đầu tư này trong trường hợp không phải lập dự phòng.

### g) Tài sản cố định hữu hình

Tài sản cố định hữu hình được thể hiện theo nguyên giá trừ hao mòn lũy kế. Nguyên giá tài sản cố định hữu hình bao gồm toàn bộ các chi phí mà Tập đoàn phải bỏ ra để có được tài sản cố định hữu hình tính đến thời điểm đưa tài sản đó vào trạng thái sẵn sàng sử dụng. Các chi phí phát sinh sau ghi nhận ban đầu chỉ được ghi tăng nguyên giá tài sản cố định hữu hình nếu các chi phí này chắc chắn làm tăng lợi ích kinh tế trong tương lai do sử dụng tài sản đó. Các chi phí không thỏa mãn điều kiện trên được ghi nhận là chi phí trong kỳ.

Khi tài sản cố định được bán hay thanh lý, nguyên giá và khấu hao lũy kế được xóa sổ và bất kỳ khoản lãi/lỗ nào phát sinh do việc thanh lý đều được tính vào thu nhập hay chi phí trong kỳ.

Tài sản cố định được khấu hao theo phương pháp đường thẳng dựa trên thời gian hữu dụng ước tính. Thời gian khấu hao của các loại tài sản cố định hữu hình như sau:

<u>Loại tài sản cố định</u>	<u>Số năm</u>
Nhà cửa, vật kiến trúc	05 – 50
Máy móc, thiết bị	05 – 15
Phương tiện vận chuyển	06 – 10
Thiết bị, dụng cụ quản lý	03 – 08
Tài sản cố định khác	05 – 10

### h) Tài sản cố định vô hình

Tài sản cố định vô hình được thể hiện theo nguyên giá trừ hao mòn lũy kế.

## **THUYẾT MINH BÁO CÁO TÀI CHÍNH HỢP NHẤT QUÝ III NĂM 2020**

Nguyên giá tài sản cố định vô hình bao gồm toàn bộ các chi phí mà Tập đoàn phải bỏ ra để có được tài sản cố định tính đến thời điểm đưa tài sản đó vào trạng thái sẵn sàng sử dụng. Chi phí liên quan đến tài sản cố định vô hình phát sinh sau khi ghi nhận ban đầu được ghi nhận là chi phí sản xuất, kinh doanh trong năm trừ khi các chi phí này gắn liền với một tài sản cố định vô hình cụ thể và làm tăng lợi ích kinh tế từ các tài sản này.

Khi tài sản cố định vô hình được bán hay thanh lý, nguyên giá và giá trị hao mòn lũy kế được xóa sổ và lãi, lỗ phát sinh do thanh lý được ghi nhận vào thu nhập hay chi phí trong kỳ.

Tài sản cố định vô hình của Tập đoàn bao gồm:

### ***Quyền sử dụng đất***

Quyền sử dụng đất là toàn bộ các chi phí thực tế Tập đoàn đã chi ra có liên quan trực tiếp tới đất sử dụng, bao gồm: tiền chi ra để có quyền sử dụng đất, lệ phí trước bạ... Quyền sử dụng đất được khấu hao theo phương pháp đường thẳng theo thời gian sử dụng đất (36 - 49 năm), riêng quyền sử dụng đất không xác định thời hạn không được tính khấu hao.

### ***Chương trình phần mềm máy tính***

Chi phí liên quan đến các chương trình phần mềm máy tính không phải là một bộ phận gắn kết với phần cứng có liên quan được vốn hoá. Nguyên giá của phần mềm máy tính là toàn bộ các chi phí mà Tập đoàn đã chi ra tính đến thời điểm đưa phần mềm vào sử dụng. Phần mềm máy tính được khấu hao theo phương pháp đường thẳng trong thời gian từ 03 đến 10 năm.

### **i) Bất động sản đầu tư**

Bất động sản đầu tư là nhà thuộc sở hữu của Tập đoàn được sử dụng nhằm mục đích thu lợi từ việc cho thuê. Bất động sản đầu tư cho thuê được thể hiện theo nguyên giá trừ hao mòn lũy kế. Nguyên giá của bất động sản đầu tư là toàn bộ các chi phí mà Tập đoàn phải bỏ ra hoặc giá trị hợp lý của các khoản đưa ra để trao đổi nhằm có được bất động sản đầu tư tính đến thời điểm mua hoặc xây dựng hoàn thành.

Các chi phí liên quan đến bất động sản đầu tư phát sinh sau ghi nhận ban đầu được ghi nhận vào chi phí, trừ khi chi phí này có khả năng chắc chắn làm cho bất động sản đầu tư tạo ra lợi ích kinh tế trong tương lai nhiều hơn mức hoạt động được đánh giá ban đầu thì được ghi tăng nguyên giá.

Khi bất động sản đầu tư được bán, nguyên giá và khấu hao lũy kế được xóa sổ và lãi, lỗ phát sinh được hạch toán vào thu nhập hay chi phí trong kỳ.

Bất động sản đầu tư sử dụng để cho thuê được khấu hao theo phương pháp đường thẳng dựa trên thời gian hữu dụng ước tính. Bất động sản đầu tư là nhà, cửa được khấu hao trong 49 năm.

### **j) Tài sản thuê hoạt động**

Thuê tài sản được phân loại là thuê hoạt động nếu phần lớn rủi ro và lợi ích gắn liền với quyền sở hữu tài sản thuộc về người cho thuê. Chi phí thuê hoạt động được phản ánh vào chi phí theo phương pháp đường thẳng cho suốt thời hạn thuê tài sản, không phụ thuộc vào phương thức thanh toán tiền thuê.

### **k) Các tài sản có khác**

#### ***Chi phí xây dựng cơ bản dở dang***

Chi phí xây dựng cơ bản dở dang phản ánh các khoản chi phí xây dựng và nâng cấp phần mềm máy vi tính chưa được hoàn thành. Không tính khấu hao cho chi phí xây dựng cơ bản dở dang trong quá trình xây dựng và nâng cấp.

#### ***Tài sản thay thế cho việc thực hiện nghĩa vụ của bên bảo đảm***

Tài sản thay thế cho việc thực hiện nghĩa vụ của bên bảo đảm đã chuyển quyền sở hữu chờ xử lý là những tài sản gắn nợ đã chuyển quyền sở hữu cho Tập đoàn.

#### ***Các tài sản Có khác***

Các tài sản Có khác, ngoài các khoản phải thu từ hoạt động tín dụng, được phản ánh theo giá gốc trừ đi dự phòng rủi ro cho các tài sản có nội bảng.



## THUYẾT MINH BÁO CÁO TÀI CHÍNH HỢP NHẤT QUÝ III NĂM 2020

Các tài sản Có khác được xem xét trích lập dự phòng rủi ro cho các tài sản Có nội bảng theo tuổi nợ quá hạn của khoản nợ hoặc theo dự kiến tổn thất có thể xảy ra trong trường hợp khoản nợ chưa đến hạn thanh toán nhưng tổ chức kinh tế lâm vào tình trạng phá sản hoặc đang làm thủ tục giải thể; người nợ mất tích, bỏ trốn, đang bị các cơ quan pháp luật truy tố, xét xử hoặc đang thi hành án hoặc đã chết. Chi phí dự phòng phát sinh được hạch toán vào chi phí hoạt động trong kỳ.

Đối với các tài sản Có quá hạn thanh toán, Tập đoàn áp dụng mức trích lập dự phòng theo thời gian quá hạn theo hướng dẫn của Thông tư số 48/2019/TT-BTC ngày 08 tháng 8 năm 2019 của Bộ Tài chính cho từng khoản nợ phải thu khó đòi căn cứ vào tuổi nợ quá hạn của các khoản nợ hoặc dự kiến mức tổn thất có thể xảy ra, cụ thể như sau:

- Đối với nợ phải thu quá hạn thanh toán:
  - 30% giá trị đối với khoản nợ phải thu quá hạn từ 6 tháng đến dưới 1 năm.
  - 50% giá trị đối với khoản nợ phải thu quá hạn từ 1 năm đến dưới 2 năm.
  - 70% giá trị đối với khoản nợ phải thu quá hạn từ 2 năm đến dưới 3 năm.
  - 100% giá trị đối với khoản nợ phải thu quá hạn từ 3 năm trở lên.
- Đối với nợ phải thu chưa quá hạn thanh toán nhưng khó có khả năng thu hồi: căn cứ vào dự kiến mức tổn thất để lập dự phòng.

Tăng, giảm số dư dự phòng nợ phải thu khó đòi cần phải trích lập tại ngày kết thúc kỳ kế toán được ghi nhận vào chi phí hoạt động.

### l) Các khoản nợ phải trả

Các khoản nợ phải trả gồm tiền gửi và vay các TCTD khác, tiền gửi của khách hàng và các khoản nợ khác được thể hiện theo giá gốc.

### m) Các khoản dự phòng phải trả

Các khoản dự phòng được ghi nhận khi Tập đoàn có nghĩa vụ nợ hiện tại (nghĩa vụ pháp lý hoặc nghĩa vụ liên đới) do kết quả từ một sự kiện đã xảy ra, việc thanh toán nghĩa vụ nợ này có thể sẽ dẫn đến sự giảm sút về những lợi ích kinh tế và giá trị của nghĩa vụ nợ đó có thể được ước tính đáng tin cậy.

Nếu ảnh hưởng của thời gian là trọng yếu, dự phòng sẽ được xác định bằng cách chiết khấu số tiền phải bỏ ra trong tương lai để thanh toán nghĩa vụ nợ với tỷ lệ chiết khấu trước thuế và phản ánh những đánh giá trên thị trường hiện tại về giá trị thời gian của tiền và những rủi ro cụ thể của khoản nợ đó.

### n) Công cụ tài chính phái sinh

Các công cụ tài chính phái sinh được ghi nhận trên Bảng cân đối kế toán hợp nhất theo giá trị hợp đồng vào ngày giao dịch và sau đó được đánh giá lại theo giá trị hợp lý. Lãi hoặc lỗ khi các công cụ tài chính phái sinh đã thực hiện được ghi nhận trong Báo cáo kết quả hoạt động kinh doanh hợp nhất. Lãi hoặc lỗ chưa thực hiện không được ghi nhận trong Báo cáo kết quả hoạt động kinh doanh hợp nhất mà được ghi nhận vào khoản mục chênh lệch đánh giá lại các công cụ tài chính phái sinh trên Bảng cân đối kế toán hợp nhất và được kết chuyển vào Báo cáo kết quả hoạt động kinh doanh hợp nhất vào thời điểm cuối năm.

### o) Vốn chủ sở hữu và các quỹ

#### Vốn điều lệ

Cổ phiếu phổ thông được phân loại là vốn chủ sở hữu. Các chi phí phát sinh trực tiếp liên quan đến việc phát hành cổ phiếu phổ thông được ghi nhận như một khoản giảm trừ vào vốn chủ sở hữu.

#### Thặng dư vốn cổ phần

Thặng dư vốn cổ phần được ghi nhận theo số chênh lệch giữa giá phát hành và mệnh giá cổ phiếu khi phát hành lần đầu hoặc phát hành bổ sung, chênh lệch giữa giá tái phát hành và giá trị sổ sách của cổ phiếu quỹ và cấu phần vốn của trái phiếu chuyển đổi khi đáo hạn. Chi phí trực tiếp liên quan đến việc phát hành bổ sung cổ phiếu và tái phát hành cổ phiếu quỹ được ghi giảm thặng dư vốn cổ phần.

## THUYẾT MINH BÁO CÁO TÀI CHÍNH HỢP NHẤT QUÝ III NĂM 2020

### *Cổ phiếu quỹ*

Khi mua lại cổ phiếu do Ngân hàng phát hành, khoản tiền trả bao gồm cả các chi phí liên quan đến giao dịch được ghi nhận là cổ phiếu quỹ và được phản ánh là một khoản giảm trừ trong vốn chủ sở hữu. Khi tái phát hành, chênh lệch giữa giá tái phát hành và giá sổ sách của cổ phiếu quỹ được ghi vào khoản mục “Thặng dư vốn cổ phần”.

### *Các quỹ dự trữ*

Theo Nghị định số 93/2017/NĐ-CP ngày 07 tháng 8 năm 2017 của Chính phủ về chế độ tài chính đối với các TCTD, Tập đoàn phải trích lập các quỹ như sau trước khi phân phối lợi nhuận:

	<u>Trích lập hàng năm</u>	<u>Số dư tối đa</u>
Quỹ dự trữ bổ sung vốn điều lệ	5% lợi nhuận sau thuế	Vốn điều lệ
Quỹ dự phòng tài chính	10% lợi nhuận sau thuế	Không quy định

Quỹ dự trữ bổ sung vốn điều lệ được dùng để bổ sung vốn điều lệ của Tập đoàn.

Quỹ dự phòng tài chính được dùng để:

- Bù đắp những tổn thất, thiệt hại về tài sản, công nợ không đòi được xảy ra trong quá trình kinh doanh;
- Bù đắp khoản lỗ của Tập đoàn theo quyết định của Đại hội đồng cổ đông.

Quỹ dự phòng tài chính và quỹ dự trữ bổ sung vốn điều lệ không được phép phân phối và được ghi nhận như một phần của vốn chủ sở hữu.

Các quỹ khác thuộc nguồn vốn chủ sở hữu được trích từ lợi nhuận sau thuế. Việc trích từ lợi nhuận sau thuế và việc sử dụng các quỹ khác phải được Đại hội đồng cổ đông phê duyệt. Các quỹ này không được quy định bởi pháp luật và được phép phân phối hết.

### *Quỹ khen thưởng và phúc lợi*

Quỹ khen thưởng và phúc lợi không do pháp luật quy định được trích lập từ lợi nhuận sau thuế và được phép phân phối hết, chủ yếu được dùng để chi trả cho cán bộ, công nhân viên của Tập đoàn. Quỹ khen thưởng và phúc lợi được ghi nhận trong phần nợ phải trả của Tập đoàn.

### **p) Các chỉ tiêu ngoài Bảng cân đối kế toán hợp nhất**

Tại từng thời điểm, Tập đoàn có các cam kết cấp tín dụng chưa thực hiện. Các cam kết này ở dưới dạng các khoản cho vay và thấu chi đã được phê duyệt. Tập đoàn cũng cung cấp các bảo lãnh tài chính và thư tín dụng để bảo lãnh việc thực hiện hợp đồng của khách hàng đối với bên thứ ba. Cam kết và các khoản nợ tiềm tàng có thể đáo hạn trước khi giải ngân một phần hoặc toàn bộ các khoản đã cam kết. Do đó, các khoản cam kết và nợ tiềm ẩn này không nhất thiết phản ánh luồng lưu chuyển tiền tệ dự kiến trong tương lai.

### **q) Thu nhập lãi, chi phí lãi và ngừng dự thu lãi**

Thu nhập lãi được ghi nhận trong Báo cáo kết quả hoạt động kinh doanh hợp nhất trên cơ sở dồn tích, ngoại trừ tiền lãi từ các khoản nợ được phân loại từ nhóm 2 đến nhóm 5 và các khoản nợ được giữ nguyên nhóm 1 (nợ đủ tiêu chuẩn) do thực hiện chính sách đặc biệt của Nhà nước được ghi nhận vào Báo cáo kết quả hoạt động kinh doanh hợp nhất khi Tập đoàn thực sự thu được.

Khi một khoản nợ được giữ nguyên Nhóm nợ đủ tiêu chuẩn do thực hiện chính sách đặc biệt của Nhà nước thì số lãi phải thu phát sinh trong năm không được hạch toán là thu nhập và Ngân hàng thực hiện theo dõi ngoại bảng. Thu nhập lãi của các khoản nợ này được ghi nhận vào Báo cáo kết quả hoạt động kinh doanh hợp nhất khi Tập đoàn thực sự thu được.

Đối với thu lãi tiền gửi, lãi đầu tư trái phiếu, tín phiếu,... là số lãi phải thu trong kỳ.

Các khoản chi phí trả lãi vay, tiền gửi được hạch toán trên cơ sở dự chi.

### **r) Thu nhập từ hoạt động dịch vụ**

Thu nhập từ hoạt động dịch vụ bao gồm phí nhận được từ dịch vụ thanh toán, dịch vụ ngân quỹ, phí từ các khoản bảo lãnh và các dịch vụ khác. Thu nhập phí từ các khoản bảo lãnh được ghi nhận

## THUYẾT MINH BÁO CÁO TÀI CHÍNH HỢP NHẤT QUÝ III NĂM 2020

theo phương pháp dồn tích. Thu nhập nhận được từ dịch vụ thanh toán, dịch vụ ngân quỹ và các dịch vụ khác được ghi nhận khi thu được.

- s) **Thu nhập cổ tức**  
Cổ tức và lợi nhuận được chia được ghi nhận khi Tập đoàn được quyền nhận cổ tức hoặc lợi nhuận từ việc góp vốn.

- t) **Thuế thu nhập doanh nghiệp**  
Chi phí thuế thu nhập doanh nghiệp bao gồm thuế thu nhập hiện hành và thuế thu nhập hoãn lại.

### *Thuế thu nhập hiện hành*

Thuế thu nhập hiện hành là khoản thuế được tính dựa trên thu nhập tính thuế. Thu nhập tính thuế chênh lệch so với lợi nhuận kế toán là do điều chỉnh các khoản chênh lệch tạm thời giữa thuế và kế toán, các chi phí không được trừ cũng như điều chỉnh các khoản thu nhập không phải chịu thuế và các khoản lỗ được chuyển.

### *Thuế thu nhập hoãn lại*

Thuế thu nhập hoãn lại là khoản thuế thu nhập doanh nghiệp sẽ phải nộp hoặc sẽ được hoàn lại do chênh lệch tạm thời giữa giá trị ghi sổ của tài sản và nợ phải trả cho mục đích Báo cáo tài chính hợp nhất và các giá trị dùng cho mục đích thuế. Thuế thu nhập hoãn lại phải trả được ghi nhận cho tất cả các khoản chênh lệch tạm thời chịu thuế. Tài sản thuế thu nhập hoãn lại chỉ được ghi nhận khi chắc chắn trong tương lai sẽ có lợi nhuận tính thuế để sử dụng những chênh lệch tạm thời được khấu trừ này.

Giá trị ghi sổ của tài sản thuế thu nhập doanh nghiệp hoãn lại được xem xét lại vào ngày kết thúc kỳ kế toán và sẽ được ghi giảm đến mức đảm bảo chắc chắn có đủ lợi nhuận tính thuế cho phép lợi ích của một phần hoặc toàn bộ tài sản thuế thu nhập hoãn lại được sử dụng. Các tài sản thuế thu nhập doanh nghiệp hoãn lại chưa được ghi nhận trước đây được xem xét lại vào ngày kết thúc kỳ kế toán và được ghi nhận khi chắc chắn có đủ lợi nhuận tính thuế để có thể sử dụng các tài sản thuế thu nhập hoãn lại chưa ghi nhận này.

Tài sản thuế thu nhập hoãn lại và thuế thu nhập hoãn lại phải trả được xác định theo thuế suất dự tính sẽ áp dụng cho năm tài sản được thu hồi hay nợ phải trả được thanh toán dựa trên các mức thuế suất có hiệu lực tại ngày kết thúc kỳ kế toán. Thuế thu nhập hoãn lại được ghi nhận trong Báo cáo kết quả hoạt động kinh doanh hợp nhất trừ khi liên quan đến các khoản mục được ghi thẳng vào vốn chủ sở hữu khi đó thuế thu nhập doanh nghiệp sẽ được ghi thẳng vào vốn chủ sở hữu.

Tài sản thuế thu nhập hoãn lại và thuế thu nhập hoãn lại phải trả được bù trừ khi:

- Tập đoàn có quyền hợp pháp được bù trừ giữa tài sản thuế thu nhập hiện hành với thuế thu nhập hiện hành phải nộp; và
- Các tài sản thuế thu nhập hoãn lại và thuế thu nhập hoãn lại phải trả này liên quan đến thuế thu nhập doanh nghiệp được quản lý bởi cùng một cơ quan thuế;
  - Đối với cùng một đơn vị chịu thuế; hoặc
  - Tập đoàn dự định thanh toán thuế thu nhập hiện hành phải trả và tài sản thuế thu nhập hiện hành trên cơ sở thuần hoặc thu hồi tài sản đồng thời với việc thanh toán nợ phải trả trong từng kỳ tương lai khi các khoản trọng yếu của thuế thu nhập hoãn lại phải trả hoặc tài sản thuế thu nhập hoãn lại được thanh toán hoặc thu hồi.

- u) **Tài sản tài chính**

### *Phân loại tài sản tài chính*

Việc phân loại các tài sản tài chính này phụ thuộc vào bản chất và mục đích của tài sản tài chính và được quyết định tại thời điểm ghi nhận ban đầu. Các tài sản tài chính của Tập đoàn gồm các nhóm: tài sản tài chính được ghi nhận theo giá trị hợp lý thông qua Báo cáo kết quả hoạt động kinh doanh, các khoản đầu tư nắm giữ đến ngày đáo hạn, tiền gửi tại Ngân hàng Nhà nước, tiền



## **THUYẾT MINH BÁO CÁO TÀI CHÍNH HỢP NHẤT QUÝ III NĂM 2020**

gửi tại và cho vay các TCTD khác, các khoản cho vay và phải thu, tài sản tài chính sẵn sàng để bán.

*Tài sản tài chính được ghi nhận theo giá trị hợp lý thông qua Báo cáo kết quả hoạt động kinh doanh*

Tài sản tài chính được phân loại là ghi nhận theo giá trị hợp lý thông qua Báo cáo kết quả hoạt động kinh doanh nếu được nắm giữ để kinh doanh hoặc được xếp vào nhóm phản ánh theo giá trị hợp lý thông qua Báo cáo kết quả hoạt động kinh doanh tại thời điểm ghi nhận ban đầu.

Tài sản tài chính được phân loại vào nhóm chứng khoán nắm giữ để kinh doanh nếu:

- Được mua chủ yếu cho mục đích bán lại trong thời gian ngắn;
- Tập đoàn có ý định nắm giữ nhằm mục đích thu lợi ngắn hạn;
- Công cụ tài chính phái sinh (ngoại trừ các công cụ tài chính phái sinh được xác định là một hợp đồng bảo lãnh tài chính hoặc một công cụ phòng ngừa rủi ro hiệu quả).

*Các khoản đầu tư nắm giữ đến ngày đáo hạn*

Các khoản đầu tư nắm giữ đến ngày đáo hạn là các tài sản tài chính phi phái sinh với các khoản thanh toán cố định hoặc có thể xác định và có kỳ đáo hạn cố định mà Tập đoàn có ý định và có khả năng giữ đến ngày đáo hạn.

*Các khoản cho vay và phải thu*

Các khoản cho vay và phải thu là các tài sản tài chính phi phái sinh với các khoản thanh toán cố định hoặc có thể xác định và không được niêm yết trên thị trường.

*Tài sản tài chính sẵn sàng để bán*

Tài sản tài chính sẵn sàng để bán là các tài sản tài chính phi phái sinh được xác định là sẵn sàng để bán hoặc không được phân loại là các tài sản tài chính ghi nhận theo giá trị hợp lý thông qua Báo cáo kết quả hoạt động kinh doanh, các khoản đầu tư giữ đến ngày đáo hạn hoặc các khoản cho vay và phải thu.

*Giá trị ghi sổ ban đầu của tài sản tài chính*

Các tài sản tài chính được ghi nhận tại ngày mua và dừng ghi nhận tại ngày bán. Tại thời điểm ghi nhận lần đầu, tài sản tài chính được ghi nhận theo giá trị hợp lý thông qua Báo cáo kết quả hoạt động kinh doanh được xác định theo giá hợp lý, các tài sản tài chính khác được ghi nhận theo giá mua/chi phí phát hành cộng các chi phí phát sinh khác liên quan trực tiếp đến việc mua, phát hành tài sản tài chính đó.

### **v) Nợ phải trả tài chính và công cụ vốn chủ sở hữu**

Các công cụ tài chính được phân loại là nợ phải trả tài chính hoặc công cụ vốn chủ sở hữu tại thời điểm ghi nhận ban đầu phù hợp với bản chất và định nghĩa của nợ phải trả tài chính và công cụ vốn chủ sở hữu.

*Nợ phải trả tài chính*

Việc phân loại các khoản nợ tài chính phụ thuộc vào bản chất và mục đích của khoản nợ tài chính và được quyết định tại thời điểm ghi nhận ban đầu. Nợ phải trả tài chính của Tập đoàn gồm các nhóm: nợ phải trả tài chính được ghi nhận theo giá trị hợp lý thông qua Báo cáo kết quả hoạt động kinh doanh và các khoản nợ phải trả tài chính khác.

*Nợ phải trả tài chính được ghi nhận theo giá trị hợp lý thông qua Báo cáo kết quả hoạt động kinh doanh*

Nợ phải trả tài chính được phân loại là ghi nhận theo giá trị hợp lý thông qua Báo cáo kết quả hoạt động kinh doanh nếu được nắm giữ để kinh doanh hoặc được xếp vào nhóm phản ánh theo giá trị hợp lý thông qua Báo cáo kết quả hoạt động kinh doanh tại thời điểm ghi nhận ban đầu.

Nợ phải trả tài chính được phân loại vào nhóm chứng khoán nắm giữ để kinh doanh nếu:

- Được phát hành hoặc tạo ra chủ yếu cho mục đích mua lại trong thời gian ngắn;
- Tập đoàn có ý định nắm giữ nhằm mục đích thu lợi ngắn hạn;
- Công cụ tài chính phái sinh (ngoại trừ các công cụ tài chính phái sinh được xác định là một hợp đồng bảo lãnh tài chính hoặc một công cụ phòng ngừa rủi ro hiệu quả).

## THUYẾT MINH BÁO CÁO TÀI CHÍNH HỢP NHẤT QUÝ III NĂM 2020

Tại thời điểm ghi nhận lần đầu, nợ phải trả tài chính được ghi nhận theo giá trị hợp lý thông qua Báo cáo kết quả hoạt động kinh doanh được ghi nhận theo giá hợp lý.

### *Nợ phải trả tài chính khác*

Các khoản nợ phải trả tài chính khác gồm: tiền gửi và vay từ Ngân hàng Nhà nước và các TCTD khác, tiền gửi của khách hàng, các khoản phải trả khác.

Tại thời điểm ghi nhận lần đầu, trừ nợ phải trả liên quan đến thuê mua tài chính và trái phiếu chuyển đổi được ghi nhận theo giá phân bổ, các khoản nợ phải trả tài chính khác được ghi nhận ban đầu theo giá gốc cộng các chi phí phát sinh khác liên quan trực tiếp đến nợ phải trả tài chính đó.

Giá trị phân bổ được xác định bằng giá trị ghi nhận ban đầu của nợ phải trả tài chính trừ đi các khoản hoàn trả gốc, cộng hoặc trừ các khoản phân bổ lũy kế tính theo phương pháp lãi suất thực tế của phần chênh lệch giữa giá trị ghi nhận ban đầu và giá trị đáo hạn, trừ đi các khoản giảm trừ (trực tiếp hoặc thông qua việc sử dụng một tài khoản dự phòng) do giảm giá trị hoặc do không thể thu hồi.

Phương pháp lãi suất thực tế là phương pháp tính toán giá trị phân bổ của một hoặc một nhóm nợ phải trả tài chính và phân bổ thu nhập lãi hoặc chi phí lãi trong kỳ có liên quan. Lãi suất thực tế là lãi suất chiết khấu các luồng tiền ước tính sẽ chi trả hoặc nhận được trong tương lai trong suốt vòng đời dự kiến của công cụ tài chính hoặc ngắn hơn, nếu cần thiết, trở về giá trị ghi sổ hiện tại thuần của nợ phải trả tài chính.

### *Công cụ vốn chủ sở hữu*

Công cụ vốn chủ sở hữu là hợp đồng chứng tỏ được những lợi ích còn lại về tài sản của Tập đoàn sau khi trừ đi toàn bộ nghĩa vụ.

### w) **Bù trừ các công cụ tài chính**

Các tài sản tài chính và nợ phải trả tài chính chỉ được bù trừ với nhau và trình bày giá trị thuần trên Bảng cân đối kế toán hợp nhất khi và chỉ khi Tập đoàn:

- Có quyền hợp pháp để bù trừ giá trị đã được ghi nhận; và
- Có dự định thanh toán trên cơ sở thuần hoặc ghi nhận tài sản và thanh toán nợ phải trả cùng một thời điểm.

### x) **Báo cáo theo bộ phận**

Bộ phận theo lĩnh vực kinh doanh là một phần có thể xác định riêng biệt tham gia vào quá trình sản xuất hoặc cung cấp sản phẩm, dịch vụ và có rủi ro và lợi ích kinh tế khác với các bộ phận kinh doanh khác.

Bộ phận theo khu vực địa lý là một phần có thể xác định riêng biệt tham gia vào quá trình sản xuất hoặc cung cấp sản phẩm, dịch vụ trong phạm vi một môi trường kinh tế cụ thể và có rủi ro và lợi ích kinh tế khác với các bộ phận kinh doanh trong các môi trường kinh tế khác.

Thông tin bộ phận được lập và trình bày phù hợp với chính sách kế toán áp dụng cho việc lập và trình bày Báo cáo tài chính hợp nhất của Tập đoàn.

### y) **Bên liên quan**

Các bên liên quan là các doanh nghiệp và các cá nhân, trực tiếp hay gián tiếp qua một hoặc nhiều trung gian, có quyền kiểm soát Ngân hàng và công ty con hoặc chịu sự kiểm soát của Ngân hàng và công ty con, hoặc cùng chung sự kiểm soát với Ngân hàng và công ty con. Các bên liên kết và các cá nhân nào trực tiếp hoặc gián tiếp nắm quyền biểu quyết của Ngân hàng và công ty con mà có ảnh hưởng đáng kể đối với Ngân hàng và công ty con, những nhân sự quản lý chủ chốt bao gồm thành viên Hội đồng quản trị, thành viên Ban Tổng Giám đốc, thành viên Ban kiểm soát, những thành viên thân cận trong gia đình của các cá nhân hoặc các bên liên kết này hoặc những công ty liên kết với các cá nhân này cũng được coi là bên liên quan.

Trong việc xem xét mối quan hệ của từng bên liên quan, cần chú ý đến bản chất của mối quan hệ chứ không chỉ hình thức pháp lý của mối quan hệ đó.

**THUYẾT MINH BÁO CÁO TÀI CHÍNH HỢP NHẤT  
QUÝ III NĂM 2020**

Đơn vị tính: triệu đồng

**Thông tin bổ sung cho các khoản mục trình bày trong Bảng cân đối kế toán**

Các thông tin trình bày trong phần này: Kỳ này bắt đầu từ 01/01/2020 đến 30/9/2020; Kỳ trước bắt đầu từ 01/01/2019 đến 30/9/2019

	30/9/2020	31/12/2019
<b>5. Tiền mặt, vàng bạc, đá quý</b>		
Tiền mặt bằng VND	638.037	579.773
Tiền mặt bằng ngoại tệ	102.864	114.988
<b>Tổng cộng</b>	<b>740.901</b>	<b>694.761</b>
<b>6. Tiền gửi tại Ngân hàng Nhà nước</b>		
Tiền gửi bằng VND	2.942.323	2.981.578
Tiền gửi bằng ngoại tệ	30.889	16.970
	<b>2.973.212</b>	<b>2.998.548</b>

Phản ánh các tài khoản tiền gửi thanh toán và tiền gửi dự trữ bắt buộc tại NHNNVN theo quy định. Trong đó, tiền gửi dự trữ bắt buộc được xác định tuân thủ theo quy định của NHNNVN, với tỷ lệ dự trữ là:

- Tiền gửi không kỳ hạn và có kỳ hạn dưới 12 tháng: 3% đối với VND, 8% đối với ngoại tệ.
- Tiền gửi có kỳ hạn từ 12 tháng trở lên: 1% đối với VND, 6% đối với ngoại tệ.
- Tiền gửi ở nước ngoài: 1% đối với ngoại tệ.

	30/9/2020	31/12/2019
<b>7. Tiền, vàng gửi tại các TCTD khác và cho vay các TCTD khác</b>		
<b>Tiền gửi không kỳ hạn</b>		
Tiền gửi không kỳ hạn bằng VND	3.459.591	2.942.184
Tiền gửi không kỳ hạn bằng ngoại tệ	2.308.754	135.024
<b>Tiền, vàng gửi có kỳ hạn</b>		
Tiền gửi có kỳ hạn bằng VND	4.638.600	3.103.581
Tiền gửi có kỳ hạn bằng ngoại tệ	927.400	3.696.412
<b>Tổng cộng</b>	<b>11.334.345</b>	<b>9.877.201</b>

**8. Các công cụ tài chính phái sinh và các tài sản tài chính khác**

	Tổng giá trị hợp đồng (theo tỷ giá ngày hiệu lực hợp đồng)	Tổng giá trị ghi sổ (theo tỷ giá ngày cuối kỳ)
<b>Tại ngày 30 tháng 9 năm 2020</b>		
<b>Công cụ tài chính phái sinh tiền tệ</b>		
Giao dịch kỳ hạn tiền tệ	604.014	1.204
<b>Tại ngày 31 tháng 12 năm 2019</b>		
<b>Công cụ tài chính phái sinh tiền tệ</b>		
Giao dịch kỳ hạn tiền tệ	649.753	853



**THUYẾT MINH BÁO CÁO TÀI CHÍNH HỢP NHẤT  
QUY III NĂM 2020**

	Đơn vị tính: triệu đồng	
<b>9. Cho vay khách hàng</b>	<b>30/9/2020</b>	<b>31/12/2019</b>
Cho vay các tổ chức kinh tế, cá nhân trong nước	33.772.312	33.437.644
Cho vay bằng vốn tài trợ, ủy thác đầu tư	21.009	42.001
<b>Tổng cộng</b>	<b>33.793.321</b>	<b>33.479.645</b>
<b>Phân tích chất lượng nợ cho vay</b>	<b>30/9/2020</b>	<b>31/12/2019</b>
Nhóm 1- Nợ đủ tiêu chuẩn (i)	31.382.985	32.988.647
Nhóm 2- Nợ cần chú ý	169.607	149.042
Nhóm 3- Nợ dưới tiêu chuẩn	56.690	37.763
Nhóm 4- Nợ nghi ngờ	50.445	65.241
Nhóm 5- Nợ có khả năng mất vốn (ii)	2.133.594	238.952
<b>Tổng cộng</b>	<b>33.793.321</b>	<b>33.479.645</b>
<p>(i) Trong số dư nợ đủ tiêu chuẩn tại ngày 30 tháng 9 năm 2020 có 97.329 triệu VND (số dư tại ngày 31 tháng 12 năm 2019 là 132.247 triệu VND) dư nợ cho vay các khách hàng với mục đích phục vụ phát triển nông nghiệp, nông thôn đã được cơ cấu lại thời hạn trả nợ và giữ nguyên nhóm nợ như trước khi cơ cấu một lần theo quy định của Nghị định 55/2015/NĐ-CP ngày 09 tháng 6 năm 2015 của Chính phủ quy định về chính sách tín dụng phục vụ phát triển nông nghiệp, nông thôn và Thông tư số 10/2015/TT-NHNN của Ngân hàng Nhà nước Việt Nam hướng dẫn thực hiện một số nội dung của Nghị định số 55/2015/NĐ-CP.</p> <p>(ii) Trong số dư nợ có khả năng mất vốn tại ngày 30 tháng 9 năm 2020 bao gồm 1.882.610 triệu VND dư nợ các khoản cho vay đối với một nhóm khách hàng với tài sản bảo đảm là cổ phiếu của một ngân hàng khác được phân loại nợ Nhóm 5 theo Quyết định số 2595/QĐ-NHNN ngày 18 tháng 12 năm 2019 và các công văn khác có liên quan của Ngân hàng Nhà nước Việt Nam.</p>		
<b>Phân tích dư nợ theo thời gian</b>	<b>30/9/2020</b>	<b>31/12/2019</b>
Nợ ngắn hạn	20.478.488	19.476.752
Nợ trung hạn	4.891.031	5.058.137
Nợ dài hạn	8.423.802	8.944.756
<b>Tổng cộng</b>	<b>33.793.321</b>	<b>33.479.645</b>
<b>Phân tích dư nợ theo đối tượng khách hàng và loại hình doanh nghiệp</b>	<b>30/9/2020</b>	<b>31/12/2019</b>
Hộ kinh doanh và cá nhân	25.165.700	25.050.608
Công ty TNHH	5.112.140	4.211.736
Công ty cổ phần	3.485.524	4.195.134
Doanh nghiệp tư nhân	29.957	22.167
<b>Tổng cộng</b>	<b>33.793.321</b>	<b>33.479.645</b>



**THUYẾT MINH BÁO CÁO TÀI CHÍNH HỢP NHẤT  
 QUÝ III NĂM 2020**

Phân tích dự nợ cho vay theo ngành	Đơn vị tính: triệu đồng	
	30/9/2020	31/12/2019
Nông nghiệp, lâm nghiệp và thủy sản	7.302.981	7.136.529
Khai khoáng	500	500
Công nghiệp chế biến, chế tạo	405.327	369.285
Sản xuất, phân phối điện, khí, hơi nước	1.295	2.295
Xây dựng	540.950	854.898
Bán buôn và bán lẻ; sửa chữa	2.175.804	2.263.510
Vận tải kho bãi	637.036	531.321
Dịch vụ lưu trú và ăn uống	319.748	308.120
Thông tin và truyền thông	8.837	21.758
Hoạt động đầu tư	2.090.220	2.140.963
Lĩnh vực bất động sản (kinh doanh, tự sử dụng)	2.943.396	3.579.345
Hoạt động hành chính và dịch vụ hỗ trợ	84	114
Giáo dục và đào tạo	11.255	11.525
Y tế và hoạt động trợ giúp xã hội	1.344	474
Nghệ thuật, vui chơi và giải trí	1.163	843
Hoạt động dịch vụ khác	7.894.759	7.134.874
Sản xuất, dịch vụ tiêu dùng hộ gia đình	9.458.622	9.123.291
<b>Tổng cộng</b>	<b>33.793.321</b>	<b>33.479.645</b>
<b>10. Dự phòng rủi ro tín dụng</b>	<b>30/9/2020</b>	<b>31/12/2019</b>
Dự phòng rủi ro cho vay khách hàng bao gồm:		
Dự phòng chung (i)	239.952	242.044
Dự phòng cụ thể (ii)	138.807	53.944
<b>Tổng cộng</b>	<b>378.759</b>	<b>295.988</b>
<b>(i) Biến động dự phòng chung của dự phòng rủi ro cho vay khách hàng</b>	<b>Kỳ này</b>	<b>Kỳ trước</b>
Số dư đầu kỳ	242.044	206.043
Trích lập/(hoàn nhập) dự phòng trong kỳ	(2.092)	25.450
<b>Số dư cuối kỳ</b>	<b>239.952</b>	<b>231.493</b>

**THUYẾT MINH BÁO CÁO TÀI CHÍNH HỢP NHẤT**  
**QUÝ III NĂM 2020**

	Đơn vị tính: triệu đồng	
(ii) Biến động dự phòng cụ thể của dự phòng rủi ro cho vay khách hàng	Kỳ này	Kỳ trước
Số dư đầu kỳ	53.944	49.179
Trích lập/(hoàn nhập) dự phòng trong kỳ	85.288	5.649
Sử dụng dự phòng trong kỳ	(425)	(424)
<b>Số dư cuối kỳ (*)</b>	<b>138.807</b>	<b>54.404</b>

(\*) Số dư tại ngày 30 tháng 9 năm 2020 bao gồm chi phí dự phòng rủi ro cụ thể của các khoản cho vay đối với một nhóm khách hàng với tài sản bảo đảm là cổ phiếu của một ngân hàng khác được phân bổ vào chi phí trong kỳ theo Quyết định số 2595/QĐ-NHNN ngày 18 tháng 12 năm 2019 và các công văn khác có liên quan của Ngân hàng Nhà nước Việt Nam (xem thuyết minh số 9(ii)).

11. Chứng khoán đầu tư	30/9/2020	31/12/2019
Trái phiếu Chính phủ	3.495.350	830.764
Chứng khoán nợ do các TCTD trong nước phát hành	50.000	0
<b>Tổng cộng</b>	<b>3.545.350</b>	<b>830.764</b>

(i) Biến động của dự phòng Trái phiếu đặc biệt phát hành bởi VAMC	Kỳ này	Kỳ trước
Số dư đầu kỳ	-	93.463
Dự phòng trích lập (hoàn nhập) trong kỳ	-	11.379
Sử dụng dự phòng trong kỳ	-	(25.326)
<b>Số dư cuối kỳ</b>	<b>-</b>	<b>79.516</b>

12. Góp vốn, đầu tư dài hạn	30/9/2020	31/12/2019
Công ty CP ĐT Xây dựng Hồng Phát (i)	5.250	5.250
Công ty CP Sài Gòn - Rạch Giá (ii)	9.271	9.271
<b>Cộng</b>	<b>14.521</b>	<b>14.521</b>

(i) Công ty Cổ phần Đầu tư Xây dựng Hồng Phát hoạt động theo Giấy chứng nhận đăng ký doanh nghiệp số 1800475847 đăng ký lần đầu ngày 14 tháng 8 năm 2002 và điều chỉnh gần nhất vào ngày 06 tháng 5 năm 2019 do Sở Kế hoạch và Đầu tư TP. Cần Thơ cấp. Tại ngày 30 tháng 9 năm 2020, Ngân hàng TMCP Kiên Long đã góp 2,08% vốn điều lệ.

(ii) Công ty Cổ phần Sài Gòn - Rạch Giá hoạt động theo Giấy chứng nhận đăng ký doanh nghiệp số 1700547079 đăng ký lần đầu ngày 27 tháng 6 năm 2007 và điều chỉnh gần nhất vào ngày 16 tháng 02 năm 2017 do Sở Kế hoạch và Đầu tư tỉnh Kiên Giang cấp. Tại ngày 30 tháng 9 năm 2020, Ngân hàng TMCP Kiên Long đã góp 6,96% vốn điều lệ.

**THUYẾT MINH BÁO CÁO TÀI CHÍNH HỢP NHẤT**  
**QUÝ III NĂM 2020**

Đơn vị tính: triệu đồng

**13. Tài sản cố định hữu hình**

Khoản mục	Nhà cửa, vật kiến trúc	Máy móc thiết bị	Phương tiện vận tải truyền dẫn	Thiết bị dụng cụ quản lý	Tài sản cố định khác	Tổng cộng
<b>Nguyên giá TSCĐ hữu hình</b>						
Số dư đầu kỳ	724.025	72.334	120.828	116.838	24.332	1.058.357
Tăng trong kỳ	86	642	-	-	-	728
Chuyển từ xây dựng cơ bản dở dang	3.272	230	2.643	-	-	6.145
Thanh lý	(40)	(108)	(119)	(39)	-	(306)
<b>Số dư cuối kỳ</b>	<b>727.343</b>	<b>73.098</b>	<b>123.352</b>	<b>116.799</b>	<b>24.332</b>	<b>1.064.924</b>
<b>Giá trị hao mòn lũy kế</b>						
Số dư đầu kỳ	104.515	25.451	66.036	63.721	12.282	272.005
Khấu hao trong kỳ	21.484	4.466	7.607	9.473	979	44.009
Thanh lý	(40)	(108)	(119)	(39)	-	(306)
<b>Số dư cuối kỳ</b>	<b>125.959</b>	<b>29.809</b>	<b>73.524</b>	<b>73.155</b>	<b>13.261</b>	<b>315.708</b>
<b>Giá trị còn lại của TSCĐ hữu hình</b>						
Số dư đầu kỳ	619.510	46.883	54.792	53.117	12.050	786.352
<b>Số dư cuối kỳ</b>	<b>601.384</b>	<b>43.289</b>	<b>49.828</b>	<b>43.644</b>	<b>11.071</b>	<b>749.216</b>

**14. Tài sản cố định vô hình**

Khoản mục	Quyền sử dụng đất	Phần mềm máy vi tính	TSCĐ vô hình khác	Tổng cộng
<b>Nguyên giá TSCĐ vô hình</b>				
Số dư đầu kỳ	708.653	90.123	9.659	808.435
- Tăng trong kỳ	-	-	-	-
<b>Số dư cuối kỳ</b>	<b>708.653</b>	<b>90.123</b>	<b>9.659</b>	<b>808.435</b>
<b>Giá trị hao mòn lũy kế</b>				
Số dư đầu kỳ	5.180	55.147	5.668	65.995
Khấu hao trong kỳ	1.374	4.715	852	6.941
<b>Số dư cuối kỳ</b>	<b>6.554</b>	<b>59.862</b>	<b>6.520</b>	<b>72.936</b>
<b>Giá trị còn lại của TSCĐ vô hình</b>				
Số dư đầu kỳ	703.473	34.976	3.991	742.440
<b>Số dư cuối kỳ</b>	<b>702.099</b>	<b>30.261</b>	<b>3.139</b>	<b>735.499</b>



**THUYẾT MINH BÁO CÁO TÀI CHÍNH HỢP NHẤT**  
**QUÝ III NĂM 2020**

Đơn vị tính: triệu đồng

15. Bất động sản đầu tư			
Khoản mục		Nhà kho	
Nguyên giá			
Số dư đầu năm			98.921
Thanh lý			(98.921)
Số dư cuối kỳ			-
Giá trị hao mòn lũy kế			
Số dư đầu năm			4.611
Thanh lý			(4.611)
Số dư cuối kỳ			-
Giá trị còn lại			
Số dư đầu năm			94.310
Số dư cuối kỳ			-
<b>16. Các khoản phải thu</b>	<b>30/9/2020</b>	<b>31/12/2019</b>	
Xây dựng cơ bản, mua sắm tài sản cố định dở dang(i)	14.270		67.115
Khoản phải thu từ NHNNVN về Hỗ trợ lãi suất	3.822		3.822
Ký quỹ thuê văn phòng và tạm ứng hợp đồng	215.237		31.273
Thuế giá trị gia tăng đầu vào	927		4.855
Tạm ứng để hoạt động nghiệp vụ	59.670		10.690
Phải thu từ dịch vụ cho thuê kho và văn phòng	20.940		18.492
Phải thu từ bán tài sản cố định dở dang	69.687		-
Phải thu bán bất động sản đầu tư	8.750		8.750
Phải thu từ nghiệp vụ thế tín dụng	73.008		49.798
Ký quỹ tại các tổ chức thanh toán quốc tế	8.860		8.575
Thuế TNDN nộp thừa	-		8.781
Phải thu khác	52.471		33.635
<b>Cộng</b>	<b>527.642</b>		<b>245.786</b>
<b>(i) Biến động của xây dựng cơ bản, mua sắm tài sản cố định dở dang</b>	<b>30/9/2020</b>	<b>31/12/2019</b>	
Số dư đầu kỳ	67.115		113.545
Tăng trong kỳ	16.602		63.758
Chuyển sang tài sản cố định hữu hình	(6.145)		(59.634)
Chuyển sang tài sản cố định vô hình	-		(23.167)
Thanh lý tài sản cố định dở dang	(48.530)		-
Chuyển sang tài sản cố khác	(1.855)		(27.253)
Chuyển sang chi phí	(12.917)		(134)
Số dư cuối kỳ	<b>14.270</b>		<b>67.115</b>

**THUYẾT MINH BÁO CÁO TÀI CHÍNH HỢP NHẤT**  
**QUÝ III NĂM 2020**

	Đơn vị tính: triệu đồng	
<b>Chi tiết của xây dựng cơ bản, mua sắm tài sản cố định dở dang</b>	<b>30/9/2020</b>	<b>31/12/2019</b>
Nhà cửa và quyền sử dụng đất	4.511	63.818
Máy móc thiết bị	3.745	-
Phần mềm máy vi tính	6.014	3.297
<b>Cộng</b>	<b>14.270</b>	<b>67.115</b>
<b>17. Lãi và phí phải thu</b>	<b>30/9/2020</b>	<b>31/12/2019</b>
Lãi phải thu từ tiền gửi	1.883	13.949
Lãi phải thu từ đầu tư chứng khoán	60.699	28.677
Lãi phải thu từ hoạt động tín dụng (i)	1.234.479	1.227.492
Lãi phải thu từ các công cụ tài chính phải sinh	141	123
<b>Cộng</b>	<b>1.297.202</b>	<b>1.270.241</b>
<p>(i) Số dư tại ngày 30 tháng 9 năm 2020 bao gồm lãi dự thu phát sinh đến ngày 31 tháng 12 năm 2016 liên quan đến các khoản cho vay đối với một nhóm khách hàng với tài sản bảo đảm là cổ phiếu của một ngân hàng khác (xem thuyết minh số 9(ii)) được phân bổ vào chi phí trong thời hạn tối đa 10 năm theo Quyết định số 2595/QĐ-NHNN ngày 18 tháng 12 năm 2019 và các công văn khác có liên quan của Ngân hàng Nhà nước Việt Nam.</p>		
<b>18. Tài sản cố khác</b>	<b>30/9/2020</b>	<b>31/12/2019</b>
Chi phí chờ phân bổ	177.122	242.888
Công cụ, dụng cụ và vật liệu dự trữ	5.078	3.865
Chi hệ với các tổ chức tín dụng khác	1.597	1.014
Tài sản gán nợ đã chuyển quyền sở hữu cho Ngân hàng, đang chờ xử lý	36.488	35.062
Tài sản cố khác	42.337	83.983
<b>Cộng</b>	<b>262.622</b>	<b>366.812</b>
<b>19. Tiền gửi và vay các TCTD khác</b>	<b>30/9/2020</b>	<b>31/12/2019</b>
<b>Tiền gửi không kỳ hạn bằng VND</b>	<b>3.447.960</b>	<b>2.918.716</b>
<b>Tiền gửi có kỳ hạn</b>		
Tiền gửi có kỳ hạn bằng VND	2.619.430	5.368.662
Tiền gửi có kỳ hạn bằng ngoại tệ	2.503.980	3.105.450
<b>Tiền vay</b>		
Tiền vay bằng VND	183.407	560.526
Tiền vay bằng ngoại tệ	874	941
Vay chiết khấu tái chiết khấu giấy tờ có giá	-	326.642
<b>Cộng</b>	<b>8.755.651</b>	<b>12.280.937</b>

**THUYẾT MINH BÁO CÁO TÀI CHÍNH HỢP NHẤT**  
**QUÝ III NĂM 2020**

	Đơn vị tính: triệu đồng	
<b>20. Tiền gửi của khách hàng</b>	<b>30/9/2020</b>	<b>31/12/2019</b>
<b>Tiền gửi không kỳ hạn</b>		
Tiền gửi không kỳ hạn bằng VND	1.212.153	1.483.796
Tiền gửi không kỳ hạn bằng ngoại tệ	61.175	23.174
<b>Tiền gửi có kỳ hạn bằng VND</b>	<b>2.198.370</b>	<b>2.042.001</b>
<b>Tiền gửi tiết kiệm</b>		
Tiền gửi tiết kiệm không kỳ hạn bằng VND	16.056	10.190
Tiền gửi tiết kiệm không kỳ hạn bằng ngoại tệ	43.153	20.398
Tiền gửi tiết kiệm có kỳ hạn bằng VND	36.146.748	29.128.027
Tiền gửi tiết kiệm có kỳ hạn bằng ngoại tệ	300.962	197.759
<b>Tiền gửi ký quỹ</b>		
Tiền gửi ký quỹ bằng VND	11.470	15.426
Tiền gửi ký quỹ bằng ngoại tệ	134	1
<b>Tổng cộng</b>	<b>39.990.221</b>	<b>32.920.772</b>
<b>- Thuyết minh theo đối tượng khách hàng, loại hình doanh nghiệp</b>	<b>30/9/2020</b>	<b>31/12/2019</b>
Tiền gửi của cá nhân	37.396.884	30.129.991
Công ty cổ phần	971.639	1.498.971
Công ty trách nhiệm hữu hạn	617.686	429.877
Doanh nghiệp tư nhân	2.183	1.854
Khác	1.001.829	860.079
<b>Tổng cộng</b>	<b>39.990.221</b>	<b>32.920.772</b>
<b>21. Lãi và phí phải trả</b>	<b>30/9/2020</b>	<b>31/12/2019</b>
Lãi phải trả cho tiền gửi	902.173	668.198
Lãi phải trả về phát hành giấy tờ có giá	43.400	16.045
Lãi phải trả cho tiền vay	1.481	3.572
Lãi phải trả cho các công cụ tài chính phái sinh	-	149
<b>Cộng</b>	<b>947.054</b>	<b>687.964</b>
<b>22. Các khoản phải trả và công nợ khác</b>	<b>30/9/2020</b>	<b>31/12/2019</b>
Phải trả công nhân viên	2.207	11
Thuế và các khoản phải nộp cho Nhà nước (thuyết minh số 36)	18.907	5.485
Quỹ khen thưởng và phúc lợi	11.995	12.037
Các khoản chờ thanh toán khác	221.053	177.744
Chuyển tiền phải trả	3.293	2.878
Tiền giữ hộ và đợi thanh toán	14.563	14.594
Phải trả khác	19.789	7.845
<b>Tổng cộng</b>	<b>291.807</b>	<b>220.594</b>

**THUYẾT MINH BÁO CÁO TÀI CHÍNH HỢP NHẤT  
QUÝ III NĂM 2020**

Đơn vị tính: triệu đồng

**23. Vốn và các quỹ của Tổ chức tín dụng**

*(i) Báo cáo tình hình thay đổi vốn chủ sở hữu*

	Vốn điều lệ	Cổ phiếu quỹ	Quỹ của TCTD	Lợi nhuận chưa phân phối	Tổng
Số dư đầu năm	3.236.958	(34.200)	261.423	327.673	3.791.854
Lợi nhuận trong kỳ				115.564	115.564
Trích các quỹ			8.353	(8.353)	-
<b>Số dư cuối kỳ</b>	<b>3.236.958</b>	<b>(34.200)</b>	<b>269.776</b>	<b>434.884</b>	<b>3.907.418</b>

*Cổ phiếu*

	30/9/2020	31/12/2019
Số lượng cổ phiếu đăng ký phát hành	323.695.796	323.695.796
Số lượng cổ phiếu đã bán ra công chúng	323.695.796	323.695.796
- <i>Cổ phiếu phổ thông</i>	323.695.796	323.695.796
Số lượng cổ phiếu được mua lại	(3.800.000)	(3.800.000)
- <i>Cổ phiếu phổ thông</i>	(3.800.000)	(3.800.000)
Số lượng cổ phiếu đang lưu hành	319.895.796	319.895.796
- <i>Cổ phiếu phổ thông</i>	319.895.796	319.895.796

Mệnh giá cổ phiếu đang lưu hành: 10.000 VND

*(ii) Các quỹ của Ngân hàng*

	Quỹ dự trữ bổ sung vốn điều lệ	Quỹ dự phòng tài chính	Các quỹ khác	Tổng
Số dư đầu năm	24.832	236.588	3	261.423
Trích lập trong kỳ	2.784	5.569		8.353
<b>Số dư cuối kỳ</b>	<b>27.616</b>	<b>242.157</b>	<b>3</b>	<b>269.776</b>

**THUYẾT MINH BÁO CÁO TÀI CHÍNH HỢP NHẤT**  
**QUÝ III NĂM 2020**

Đơn vị tính: triệu đồng

Thông tin bổ sung cho các khoản mục trình bày trong Báo cáo kết quả hoạt động kinh doanh

**24. Thu nhập lãi thuần**

Các thông tin trình bày trong phần này: Kỳ này bắt đầu từ 01/01/2020 đến 30/9/2020; Kỳ trước bắt đầu từ 01/01/2019 đến 30/9/2019

<b>Thu nhập lãi và các khoản thu nhập tương tự</b>	<b>Kỳ này</b>	<b>Kỳ trước</b>
Thu nhập lãi tiền gửi	91.939	126.602
Thu nhập lãi cho vay	2.843.160	2.598.383
Thu từ lãi đầu tư chứng khoán	45.000	42.056
Thu nghiệp vụ bảo lãnh	1.414	1.404
Thu khác từ hoạt động tín dụng	11.752	4.845
	<u>2.993.265</u>	<u>2.773.290</u>

**Chi phí lãi và các khoản chi phí tương tự**

Trả lãi tiền gửi	(1.989.571)	(1.719.706)
Trả lãi tiền vay	(15.530)	(20.420)
Trả lãi phát hành giấy tờ có giá	(75.706)	(23.438)
Chi phí hoạt động tín dụng khác	(121.697)	(117.541)
	<u>(2.202.504)</u>	<u>(1.881.105)</u>

**Tổng cộng**

**790.761**      **892.185**

**25. Lãi/lỗ thuần từ hoạt động dịch vụ**

**Thu phí dịch vụ**

	<b>Kỳ này</b>	<b>Kỳ trước</b>
Thu dịch vụ thanh toán	22.788	20.682
Thu dịch vụ cho thuê kho và văn phòng	8.853	11.118
Thu dịch vụ thẩm định tài sản	15.378	18.195
Thu dịch vụ ngân quỹ, ủy thác và đại lý	688	758
Thu từ kinh doanh và dịch vụ bảo hiểm	17.886	11.365
Thu khác về dịch vụ	139	98
	<u>65.732</u>	<u>62.216</u>

**Chi phí từ hoạt động dịch vụ**

Chi dịch vụ thanh toán và ngân quỹ	(8.685)	(7.797)
Chi dịch vụ khác	(2.006)	(4.448)
	<u>(10.691)</u>	<u>(12.245)</u>

**Tổng cộng**

**55.041**      **49.971**

**26. Lãi/lỗ thuần từ hoạt động kinh doanh ngoại hối**

**Thu nhập từ hoạt động kinh doanh ngoại hối**

	<b>Kỳ này</b>	<b>Kỳ trước</b>
Thu từ kinh doanh ngoại tệ giao ngay	87.918	40.219
Thu từ các công cụ tài chính phái sinh tiền tệ	36.773	17.300

**Chi phí từ hoạt động kinh doanh ngoại hối**

Chi từ kinh doanh ngoại tệ giao ngay	(13.200)	(14.222)
Chi từ các công cụ tài chính phái sinh tiền tệ	(88.691)	(22.293)

**Tổng cộng**

**22.800**      **21.004**



**THUYẾT MINH BÁO CÁO TÀI CHÍNH HỢP NHẤT**  
**QUÝ III NĂM 2020**

	Đơn vị tính: triệu đồng	
<b>27. Lãi/lỗ thuần từ mua bán chứng khoán đầu tư</b>	<b>Kỳ này</b>	<b>Kỳ trước</b>
Thu nhập từ mua bán chứng khoán đầu tư	37.980	42.009
<b>28. Lãi/lỗ thuần từ các hoạt động kinh doanh khác</b>	<b>Kỳ này</b>	<b>Kỳ trước</b>
Thu bán tài sản gán nợ, thanh lý bất động sản đầu tư	52.863	7.438
Thu nợ khó đòi đã xử lý bằng dự phòng rủi ro	27.027	12.258
Thu do tất toán trái phiếu VAMC	-	1.585
Thu khác	8.357	4.398
	<b>88.247</b>	<b>25.679</b>
<b>Chi phí khác</b>		
Chi phí cho hoạt động công tác xã hội	(3.291)	(2.487)
Chi phí xử lý nợ, chi phí khác	(2.962)	(2.734)
	<b>(6.253)</b>	<b>(5.221)</b>
<b>Tổng cộng</b>	<b>81.994</b>	<b>20.458</b>
<b>29 Thu nhập từ góp vốn mua cổ phần</b>	<b>Kỳ này</b>	<b>Kỳ trước</b>
Cổ tức nhận được từ đầu tư dài hạn khác	891	835
<b>30. Chi phí hoạt động</b>	<b>Kỳ này</b>	<b>Kỳ trước</b>
1. Chi nộp thuế và các khoản phí, lệ phí	12.782	14.586
2. Chi phí nhân viên	428.395	416.800
Trong đó:		
<i>Chi lương và phụ cấp</i>	369.853	363.652
<i>Các khoản đóng góp theo lương</i>	35.328	31.198
<i>Chi trang phục, ăn ca, y tế, trợ cấp thôi việc</i>	23.214	21.950
3. Chi về tài sản	155.858	164.340
Trong đó:		
<i>Chi phí khấu hao tài sản cố định</i>	50.950	52.202
<i>Chi phí thuê tài sản</i>	46.619	46.756
<i>Chi sửa chữa, bảo dưỡng tài sản</i>	44.063	49.185
<i>Chi mua sắm công cụ lao động</i>	13.217	15.600
<i>Chi phí khác</i>	1.009	597
4. Chi cho hoạt động quản lý và công vụ	130.193	122.503
Trong đó:		
<i>Chi phí tiếp thị, quảng cáo, vật liệu văn phòng</i>	29.322	28.360
<i>Công tác phí</i>	2.271	2.652
<i>Chi phí điện nước, vệ sinh cơ quan, xăng dầu</i>	25.443	26.580
<i>Chi phí thông tin liên lạc</i>	23.070	21.094
<i>Chi phí đào tạo</i>	343	1.644
<i>Chi phí hội nghị, lễ tân, khánh tiết</i>	43.838	37.324
<i>Khác</i>	5.906	4.849
5. Chi nộp phí bảo hiểm, bảo toàn tiền gửi của khách hàng	34.470	29.950
<b>Tổng cộng</b>	<b>761.698</b>	<b>748.179</b>

**THUYẾT MINH BÁO CÁO TÀI CHÍNH HỢP NHẤT**  
**QUY III NĂM 2020**

	Đơn vị tính: triệu đồng	
	Kỳ này	Kỳ trước
<b>31. Chi phí dự phòng rủi ro tín dụng</b>		
Trích lập dự phòng chung cho vay khách hàng (thuyết minh 10(i))	(2.092)	25.450
Trích lập dự phòng cụ thể cho vay khách hàng (thuyết minh 10(ii))	85.288	5.649
Trích lập dự phòng trái phiếu đặc biệt VAMC (thuyết minh 11(i))	-	11.379
<b>Tổng cộng</b>	<b>83.196</b>	<b>42.478</b>
<b>32. Chi phí thuế thu nhập doanh nghiệp</b>	<b>Kỳ này</b>	<b>Kỳ trước</b>
Tập đoàn phải nộp thuế thu nhập doanh nghiệp cho các khoản thu nhập tính thuế với thuế suất 20%.		
<b>Lợi nhuận trước thuế</b>	<b>144.573</b>	<b>235.805</b>
Các khoản điều chỉnh tăng, giảm để xác định lợi nhuận chịu thuế thu nhập doanh nghiệp :		
<i>Các khoản điều chỉnh tăng</i>	<i>1.361</i>	<i>1.885</i>
<i>Các khoản điều chỉnh giảm</i>	<i>-</i>	<i>(2.293)</i>
<b>Tổng thu nhập chịu thuế</b>	<b>145.934</b>	<b>235.397</b>
<i>Thu nhập miễn thuế</i>	<i>(891)</i>	<i>(835)</i>
<b>Thu nhập tính thuế</b>	<b>145.043</b>	<b>234.562</b>
<i>Thuế suất thuế thu nhập doanh nghiệp</i>	<i>20%</i>	<i>20%</i>
<b>Thuế thu nhập doanh nghiệp phải nộp</b>	<b>29.009</b>	<b>46.912</b>
<b>Thuế thu nhập doanh nghiệp phải nộp bổ sung cho các năm trước</b>	<b>-</b>	<b>1.177</b>
<b>Thuế thu nhập doanh nghiệp phải nộp</b>	<b>29.009</b>	<b>48.089</b>
<b>33. Lãi cơ bản trên cổ phiếu (EPS)</b>	<b>Kỳ này</b>	<b>Kỳ trước</b>
Lợi nhuận tính lãi cơ bản trên cổ phiếu (triệu VND)	115.564	187.716
Số bình quân gia quyền cổ phiếu phổ thông đang lưu hành	319.895.796	319.895.796
<b>Lãi cơ bản trên cổ phiếu (đồng/cổ phiếu)</b>	<b>361</b>	<b>587</b>
<b>34. Tiền và các khoản tương đương tiền</b>	<b>Kỳ này</b>	<b>Kỳ trước</b>
Tiền mặt và các khoản tương đương tiền tại quỹ	740.901	653.145
Tiền gửi tại NHNNVN	2.973.212	1.619.504
Tiền gửi thanh toán, tiền gửi và cho vay các TCTD khác với kỳ hạn gốc không quá 3 tháng	11.334.345	7.461.201
<b>Tổng cộng</b>	<b>15.048.458</b>	<b>9.733.850</b>
<b>35. Tình hình thu nhập của cán bộ, nhân viên</b>	<b>Kỳ này</b>	<b>Kỳ trước</b>
<b>Số lượng cán bộ, nhân viên bình quân</b>	<b>3.222</b>	<b>3.039</b>
<b>Thu nhập của cán bộ, nhân viên</b>		
Lương và thu nhập khác	345.905	363.652
Thưởng	23.948	15.982
<b>Tổng thu nhập</b>	<b>369.853</b>	<b>379.634</b>
<b>Tiền lương và thu nhập khác bình quân tháng/CBNV</b>	<b>12</b>	<b>13</b>
<b>Thu nhập bình quân tháng/CBNV</b>	<b>13</b>	<b>14</b>

**THUYẾT MINH BÁO CÁO TÀI CHÍNH HỢP NHẤT**  
**QUÝ III NĂM 2020**

Đơn vị tính: triệu đồng

**36. Tình hình thực hiện nghĩa vụ với Ngân sách Nhà nước**

Chỉ tiêu	Số dư đầu năm		Phát sinh trong kỳ		Số dư cuối kỳ	
	Phải nộp	Phải thu	Số phải nộp	Số đã nộp	Phải nộp	Phải thu
Thuế GTGT	1.827		9.507	(5.491)	5.843	-
Thuế TNDN	1.336	8.781	29.009	(10.605)	10.959	
Thuế TNCN	2.322		9.873	(10.090)	2.105	-
<b>Tổng cộng</b>	<b>5.485</b>	<b>8.781</b>	<b>48.389</b>	<b>(26.186)</b>	<b>18.907</b>	<b>-</b>

**37. Loại hình và giá trị tài sản đảm bảo**

	30/9/2020	31/12/2019
Bất động sản	56.475.349	53.123.916
Máy móc và thiết bị	515.358	526.801
Phương tiện vận tải	1.468.289	1.471.435
Cổ phiếu phát hành bởi tổ chức tín dụng khác	2.477.723	1.802.701
Cổ phiếu phát hành bởi tổ chức kinh tế khác	1.820.897	2.401.220
Sổ tiết kiệm	3.342.597	3.471.140
Hàng tồn kho	-	1.944
Khác	73.480	793.818
<b>Tổng</b>	<b>66.173.693</b>	<b>63.592.975</b>

**38. Nghĩa vụ nợ tiềm ẩn và các cam kết đưa ra**

	30/9/2020	31/12/2019
<i>Cam kết trong nghiệp vụ L/C</i>	<i>9.731</i>	<i>5.529</i>
Giá trị theo hợp đồng	10.598	8.186
Trừ: Tiền ký quỹ	(867)	(2.657)
<i>Bảo lãnh khác</i>	<i>206.862</i>	<i>128.232</i>
Giá trị theo hợp đồng	217.599	141.002
Trừ: Tiền ký quỹ	(10.737)	(12.770)

**39. Mức độ tập trung của tài sản, nợ phải trả và các cam kết ngoại bảng theo khu vực địa lý**

	Tổng dư nợ tiền gửi và cho vay	Tổng tiền gửi và tiền vay	Phát hành giấy tờ có giá	Các cam kết tín dụng	Chứng khoán đầu tư
<b>Số cuối kỳ</b>	<b>48.100.878</b>	<b>48.745.872</b>	<b>1.700.000</b>	<b>228.197</b>	<b>3.545.350</b>
Trong nước	48.100.878	48.745.872	1.700.000	228.197	3.545.350
<b>Số cuối kỳ</b>	<b>46.355.394</b>	<b>45.201.709</b>	<b>1.200.000</b>	<b>149.188</b>	<b>830.764</b>
Trong nước	46.355.394	45.201.709	1.200.000	149.188	830.764

Ngân hàng TMCP Kiên Long  
40-42-44 Phạm Hồng Thái, Phường Vĩnh Thanh Vân  
Thành phố Rạch Giá, Tỉnh Kiên Giang, Việt Nam

Mẫu số: B05a/TCTD-HN  
(Ban hành theo Thông tư số 49/2014/TT-NHNN  
ngày 31/12/2014 của Thống đốc NHNN)

**THUYẾT MINH BÁO CÁO TÀI CHÍNH HỢP NHẤT  
QUÝ III NĂM 2020**

Đơn vị tính: triệu đồng

**40. Rủi ro thị trường**

**40.1 Rủi ro thanh khoản**

*Phân tích tài sản và nợ phải trả theo thời gian còn lại*

Bảng bên dưới phân tích các tài sản và nợ phải trả của Ngân hàng theo từng nhóm dựa trên thời gian còn lại tính từ ngày kết thúc kỳ kế toán đến ngày đáo hạn. Thời gian đáo hạn thực tế của tài sản và nợ phải trả có thể khác với các thời hạn trên hợp đồng dựa trên phụ lục hợp đồng nếu có.

Tại ngày 30 tháng 9 năm 2020

Chỉ tiêu	Quá hạn		Trong hạn					Tổng
	Trên 3 tháng	Đến 3 tháng	Đến 1 tháng	Từ 1 - 3 tháng	Từ 3 - 12 tháng	Từ 1 - 5 năm	Trên 5 năm	
Tiền mặt, vàng bạc, đá quý			740.901					740.901
Tiền gửi tại ngân hàng Nhà nước			2.973.212					2.973.212
Tiền, vàng gửi tại và cho vay các TCTD khác			9.475.945	1.858.400				11.334.345
Các công cụ tài chính phái sinh và các tài sản tài chính khác (*)			1.204					1.204
Cho vay khách hàng (*)	2.240.729	169.607	3.234.849	3.177.988	12.013.977	5.445.344	7.510.827	33.793.321
Chứng khoán đầu tư (*)				200.000	60.000		3.285.350	3.545.350
Góp vốn, đầu tư dài hạn							14.521	14.521
Tài sản cố định và Bất động sản đầu tư			602.021	283	640	65.008	816.763	1.484.715
Tài sản Có khác (*)			1.297.202	790.264				2.087.466
<b>Tổng Tài sản</b>	<b>2.240.729</b>	<b>169.607</b>	<b>18.325.334</b>	<b>6.026.935</b>	<b>12.074.617</b>	<b>5.510.352</b>	<b>11.627.461</b>	<b>55.975.035</b>
<b>Nợ phải trả</b>								
Tiền gửi và vay từ NHNN và các TCTD khác			6.720.713	1.957.088	19.451	49.925	8.474	8.755.651
Tiền gửi của khách hàng			7.316.213	7.510.916	22.689.987	2.472.208	897	39.990.221
Phát hành giấy tờ có giá				800.000	600.000	300.000		1.700.000
Các khoản nợ khác			1.238.861					1.238.861
<b>Tổng Nợ phải trả</b>	<b>-</b>	<b>-</b>	<b>15.275.787</b>	<b>10.268.004</b>	<b>23.309.438</b>	<b>2.822.133</b>	<b>9.371</b>	<b>51.684.733</b>
<b>Mức chênh thanh khoản ròng</b>	<b>2.240.729</b>	<b>169.607</b>	<b>3.049.547</b>	<b>(4.241.069)</b>	<b>(11.234.821)</b>	<b>2.688.219</b>	<b>11.618.090</b>	<b>4.290.302</b>

(\*) Khoản mục này không bao gồm số dự phòng rủi ro.

Ngân hàng TMCP Kiên Long  
40-42-44 Phạm Hồng Thái, Phường Vĩnh Thanh Vân  
Thành phố Rạch Giá, Tỉnh Kiên Giang, Việt Nam

Mẫu số: B05a/TCTD-HN  
(Ban hành theo Thông tư số 49/2014/TT-NHNN  
ngày 31/12/2014 của Thống đốc NHNN)

**THUYẾT MINH BÁO CÁO TÀI CHÍNH HỢP NHẤT**  
**QUÝ III NĂM 2020**

Đơn vị tính: triệu đồng

**40.2 Rủi ro lãi suất**

Tại ngày 30 tháng 9 năm 2020

Chỉ tiêu	Quá hạn	Không chịu lãi	Đến 1 tháng	Từ 1 đến 3 tháng	Từ 3 đến 6 tháng	Từ 6 đến 12 tháng	Từ 1 đến 5 năm	Trên 5 năm	Tổng
Tiền mặt, vàng bạc, đá quý		740.901							740.901
Tiền gửi tại ngân hàng Nhà nước			2.973.212						2.973.212
Tiền, vàng gửi tại và cho vay các TCTD khác			9.475.945	1.858.400					11.334.345
Các công cụ tài chính phái sinh và các tài sản tài chính khác (*)			1.204						1.204
Cho vay khách hàng (*)	2.410.336		3.234.849	3.177.988	4.359.729	7.654.248	5.445.344	7.510.827	33.793.321
Chứng khoán đầu tư (*)				200.795		60.000		3.284.555	3.545.350
Góp vốn, đầu tư dài hạn		14.521							14.521
Tài sản cố định và Bất động sản đầu tư		1.484.715							1.484.715
Tài sản Có khác (*)		2.087.466							2.087.466
<b>Tổng Tài sản</b>	<b>2.410.336</b>	<b>4.327.603</b>	<b>15.685.210</b>	<b>5.237.183</b>	<b>4.359.729</b>	<b>7.714.248</b>	<b>5.445.344</b>	<b>10.795.382</b>	<b>55.975.035</b>
<b>Nợ phải trả</b>									
Tiền gửi và vay từ NHNN và các TCTD khác			6.720.713	1.957.088	7.882	11.568	49.925	8.475	8.755.651
Tiền gửi của khách hàng			7.316.213	7.510.916	11.985.811	10.704.176	2.472.208	897	39.990.221
Phát hành giấy tờ có giá				800.000	100.000	500.000	300.000		1.700.000
Các khoản nợ khác		1.238.861							1.238.861
<b>Tổng Nợ phải trả</b>		<b>1.238.861</b>	<b>14.036.926</b>	<b>10.268.004</b>	<b>12.093.693</b>	<b>11.215.744</b>	<b>2.822.133</b>	<b>9.372</b>	<b>51.684.733</b>
<b>Mức chênh lệch nhạy cảm với lãi suất nội bảng</b>	<b>2.410.336</b>	<b>3.088.742</b>	<b>1.648.284</b>	<b>(5.030.821)</b>	<b>(7.733.964)</b>	<b>(3.501.496)</b>	<b>2.623.211</b>	<b>10.786.010</b>	<b>4.290.302</b>

(\*) Khoản mục này không bao gồm số dư dự phòng rủi ro.



Ngân hàng TMCP Kiên Long  
 40-42-44 Phạm Hồng Thái, Phường Vĩnh Thanh Vân  
 Thành phố Rạch Giá, Tỉnh Kiên Giang, Việt Nam

Mẫu số: B05a/TCTD-HN  
 (Ban hành theo Thông tư số 49/2014/TT-NHNN  
 ngày 31/12/2014 của Thông đốc NHNN)

**THUYẾT MINH BÁO CÁO TÀI CHÍNH HỢP NHẤT**  
**QUÝ III NĂM 2020**

Đơn vị tính: triệu đồng

**40.3 Rủi ro tiền tệ**  
 Tại ngày 30 tháng 9 năm 2020

Chỉ tiêu	VND	USD được quy đổi	EUR được quy đổi	Các ngoại tệ khác được quy đổi	Tổng
<b>Tài sản</b>					
Tiền mặt, vàng bạc, đá quý	638.037	81.983	1.344	19.537	740.901
Tiền gửi tại ngân hàng Nhà nước	2.942.323	30.889			2.973.212
Tiền, vàng gửi tại và cho vay các TCTD khác	8.098.191	3.228.042	842	7.270	11.334.345
Các công cụ tài chính phái sinh và các tài sản tài chính khác (*)	604.014	(602.810)			1.204
Cho vay khách hàng (*)	33.655.098	138.223			33.793.321
Chứng khoán đầu tư (*)	3.545.350				3.545.350
Góp vốn, đầu tư dài hạn	14.521				14.521
Tài sản cố định và Bất động sản đầu tư	1.484.715				1.484.715
Tài sản Có khác (*)	2.087.466				2.087.466
<b>Tổng Tài sản</b>	<b>53.069.715</b>	<b>2.876.327</b>	<b>2.186</b>	<b>26.807</b>	<b>55.975.035</b>
<b>Nợ phải trả và Vốn chủ sở hữu</b>					
Tiền gửi và vay từ NHNN và các TCTD khác	6.250.797	2.504.854			8.755.651
Tiền gửi của khách hàng	39.584.797	387.908	373	17.143	39.990.221
Phát hành giấy tờ có giá	1.700.000				1.700.000
Các khoản nợ khác	1.238.412	449			1.238.861
Vốn và các quỹ	3.907.418				3.907.418
<b>Tổng Nợ phải trả và Vốn chủ sở hữu</b>	<b>52.681.424</b>	<b>2.893.211</b>	<b>373</b>	<b>17.143</b>	<b>55.592.151</b>
<b>Trạng thái tiền tệ nội bảng</b>	<b>388.291</b>	<b>(16.884)</b>	<b>1.813</b>	<b>9.664</b>	<b>382.884</b>
<b>Trạng thái tiền tệ ngoại bảng</b>					-
<b>Trạng thái tiền tệ nội, ngoại bảng</b>	<b>388.291</b>	<b>(16.884)</b>	<b>1.813</b>	<b>9.664</b>	<b>382.884</b>

(\*) Khoản mục này không bao gồm số dư dự phòng rủi ro.

**THUYẾT MINH BÁO CÁO TÀI CHÍNH HỢP NHẤT  
QUÝ III NĂM 2020**

Đơn vị tính: triệu đồng

**41. Báo cáo bộ phận**

**(a) Báo cáo theo khu vực địa lý**

Kỳ báo cáo từ ngày 01/01/2020 đến ngày 30/9/2020

	Khu vực Miền Bắc	Khu vực Miền Trung	Khu vực Miền Nam	Điều chỉnh	Tổng
<b>I. Doanh thu</b>	<b>319.575</b>	<b>513.760</b>	<b>3.071.585</b>	<b>(594.114)</b>	<b>3.310.806</b>
1. Doanh thu lãi	317.078	502.997	2.767.304	(594.114)	2.993.265
Doanh thu lãi khách hàng bên ngoài	118.649	473.505	2.401.111	-	2.993.265
Doanh thu lãi nội bộ	198.429	29.492	366.193	(594.114)	-
2. Doanh thu từ hoạt động dịch vụ	1.735	7.298	56.699	-	65.732
3. Doanh thu từ hoạt động kinh doanh khác	762	3.465	247.582	-	251.809
<b>II. Chi phí</b>	<b>(287.469)</b>	<b>(432.615)</b>	<b>(2.957.067)</b>	<b>594.114</b>	<b>(3.083.037)</b>
1. Chi phí lãi	(248.208)	(327.498)	(2.220.912)	594.114	(2.202.504)
Chi phí lãi từ khách hàng bên ngoài	(236.093)	(299.775)	(1.666.636)	-	(2.202.504)
Chi phí lãi từ nội bộ	(12.115)	(27.723)	(554.276)	594.114	-
2. Chi phí khấu hao TSCĐ	(763)	(5.970)	(44.217)	-	(50.950)
3. Chi phí liên quan trực tiếp đến hoạt động kinh doanh	(38.498)	(99.147)	(691.938)	-	(829.583)
<b>Kết quả kinh doanh trước chi phí dự phòng rủi ro tín dụng</b>	<b>32.106</b>	<b>81.145</b>	<b>114.518</b>	<b>-</b>	<b>227.769</b>
<b>Chi phí dự phòng rủi ro tín dụng</b>	<b>1.359</b>	<b>(445)</b>	<b>(84.110)</b>	<b>-</b>	<b>(83.196)</b>
<b>Kết quả kinh doanh bộ phận trước thuế</b>	<b>33.465</b>	<b>80.700</b>	<b>30.408</b>	<b>-</b>	<b>144.573</b>

Tại ngày 30 tháng 9 năm 2020

	Khu vực Miền Bắc	Khu vực Miền Trung	Khu vực Miền Nam	Điều chỉnh	Tổng
<b>III. Tài sản</b>	<b>1.481.315</b>	<b>6.232.819</b>	<b>47.878.017</b>	<b>-</b>	<b>55.592.151</b>
1. Tiền mặt	53.771	126.079	561.051	-	740.901
2. Tài sản cố định	3.858	258.811	1.222.046	-	1.484.715
3. Tài sản khác	1.423.686	5.847.929	46.094.920	-	53.366.535
<b>IV. Nợ phải trả</b>	<b>5.310.590</b>	<b>6.152.118</b>	<b>40.222.025</b>	<b>-</b>	<b>51.684.733</b>
1. Nợ phải trả khách hàng bên ngoài	5.309.591	6.150.152	39.933.183	-	51.392.926
2. Nợ phải trả khác	999	1.966	288.842	-	291.807

**(b) Báo cáo bộ phận thứ yếu**


Ngân hàng chủ yếu hoạt động kinh doanh trong một lĩnh vực ngân hàng.

Lập bảng

Kế toán trưởng

Rạch Giá, ngày 19 tháng 10 năm 2020

Tổng Giám đốc









Thị Duyên

Phạm Thị Mỹ Chi

Trần Tuấn Anh